

Программа по физике базового уровня на уровне среднего общего образования разработана на основе положений и требований к результатам освоения основной образовательной программы, представленных в ФГОС СОО, а также с учётом федеральной рабочей программы воспитания и концепции преподавания учебного предмета «Физика» в образовательных организациях Российской Федерации, реализующих основные образовательные программы.

Содержание программы по физике направлено на формирование естественно-научной картины мира обучающихся 10–11 классов при обучении их физике на базовом уровне на основе системно-деятельностного подхода. Программа по физике соответствует требованиям ФГОС СОО к планируемым личностным, предметным и метапредметным результатам обучения, а также учитывает необходимость реализации межпредметных связей физики с естественно-научными учебными предметами. В ней определяются основные цели изучения физики на уровне среднего общего образования, планируемые результаты освоения курса физики: личностные, метапредметные, предметные (на базовом уровне).

Программа по физике включает:

- планируемые результаты освоения курса физики на базовом уровне, в том числе предметные результаты по годам обучения;
- содержание учебного предмета «Физика» по годам обучения.

Физика как наука о наиболее общих законах природы, выступая в качестве учебного предмета в школе, вносит существенный вклад в систему знаний об окружающем мире. Школьный курс физики – системообразующий для естественно-научных учебных предметов, поскольку физические законы лежат в основе процессов и явлений, изучаемых химией, биологией, физической географией и астрономией. Использование и активное применение физических знаний определяет характер и развитие разнообразных технологий в сфере энергетики, транспорта, освоения космоса, получения новых материалов с заданными свойствами и других. Изучение физики вносит основной вклад в формирование естественно-научной картины мира обучающихся, в формирование умений применять научный метод познания при выполнении ими учебных исследований.

В основу курса физики для уровня среднего общего образования положен ряд идей, которые можно рассматривать как принципы его построения.

Идея целостности. В соответствии с ней курс является логически завершённым, он содержит материал из всех разделов физики, включает как вопросы классической, так и современной физики.

Идея генерализации. В соответствии с ней материал курса физики объединён вокруг физических теорий. Ведущим в курсе является формирование представлений о структурных уровнях материи, веществе и поле.

Идея гуманитаризации. Её реализация предполагает использование гуманитарного потенциала физической науки, осмысление связи развития физики с развитием общества, а также с мировоззренческими, нравственными и экологическими проблемами.

Идея прикладной направленности. Курс физики предполагает знакомство с широким кругом технических и технологических приложений изученных теорий и законов.

Идея экологизации реализуется посредством введения элементов содержания, посвящённых экологическим проблемам современности, которые связаны с развитием

техники и технологий, а также обсуждения проблем рационального природопользования и экологической безопасности.

Стержневыми элементами курса физики на уровне среднего общего образования являются физические теории (формирование представлений о структуре построения физической теории, роли фундаментальных законов и принципов в современных представлениях о природе, границах применимости теорий, для описания естественно-научных явлений и процессов).

Системно-деятельностный подход в курсе физики реализуется прежде всего за счёт организации экспериментальной деятельности обучающихся. Для базового уровня курса физики – это использование системы фронтальных кратковременных экспериментов и лабораторных работ, которые в программе по физике объединены в общий список ученических практических работ. Выделение в указанном перечне лабораторных работ, проводимых для контроля и оценки, осуществляется участниками образовательного процесса исходя из особенностей планирования и оснащения кабинета физики. При этом обеспечивается овладение обучающимися умениями проводить косвенные измерения, исследования зависимостей физических величин и постановку опытов по проверке предложенных гипотез.

Большое внимание уделяется решению расчётных и качественных задач. При этом для расчётных задач приоритетом являются задачи с явно заданной физической моделью, позволяющие применять изученные законы и закономерности как из одного раздела курса, так и интегрируя знания из разных разделов. Для качественных задач приоритетом являются задания на объяснение протекания физических явлений и процессов в окружающей жизни, требующие выбора физической модели для ситуации практико-ориентированного характера.

В соответствии с требованиями ФГОС СОО к материально-техническому обеспечению учебного процесса базовый уровень курса физики на уровне среднего общего образования должен изучаться в условиях предметного кабинета физики или в условиях интегрированного кабинета предметов естественно-научного цикла. В кабинете физики должно быть необходимое лабораторное оборудование для выполнения указанных в программе по физике ученических практических работ и демонстрационное оборудование.

Демонстрационное оборудование формируется в соответствии с принципом минимальной достаточности и обеспечивает постановку перечисленных в программе по физике ключевых демонстраций для исследования изучаемых явлений и процессов, эмпирических и фундаментальных законов, их технических применений.

Лабораторное оборудование для ученических практических работ формируется в виде тематических комплектов и обеспечивается в расчёте одного комплекта на двух обучающихся. Тематические комплекты лабораторного оборудования должны быть построены на комплексном использовании аналоговых и цифровых приборов, а также компьютерных измерительных систем в виде цифровых лабораторий.

Основными целями изучения физики в общем образовании являются:

- формирование интереса и стремления обучающихся к научному изучению природы, развитие их интеллектуальных и творческих способностей;
- развитие представлений о научном методе познания и формирование исследовательского отношения к окружающим явлениям;

- формирование научного мировоззрения как результата изучения основ строения материи и фундаментальных законов физики;
- формирование умений объяснять явления с использованием физических знаний и научных доказательств;
- формирование представлений о роли физики для развития других естественных наук, техники и технологий.

Достижение этих целей обеспечивается решением следующих задач в процессе изучения курса физики на уровне среднего общего образования:

- приобретение системы знаний об общих физических закономерностях, законах, теориях, включая механику, молекулярную физику, электродинамику, квантовую физику и элементы астрофизики;
- формирование умений применять теоретические знания для объяснения физических явлений в природе и для принятия практических решений в повседневной жизни;
- освоение способов решения различных задач с явно заданной физической моделью, задач, подразумевающих самостоятельное создание физической модели, адекватной условиям задачи;
- понимание физических основ и принципов действия технических устройств и технологических процессов, их влияния на окружающую среду;
- овладение методами самостоятельного планирования и проведения физических экспериментов, анализа и интерпретации информации, определения достоверности полученного результата;
- создание условий для развития умений проектно-исследовательской, творческой деятельности.

На изучение физики (базовый уровень) на уровне среднего общего образования отводится 136 часов: в 10 классе – 68 часов (2 часа в неделю), в 11 классе – 68 часов (2 часа в неделю).

Предлагаемый в программе по физике перечень лабораторных и практических работ является рекомендованным, учитель делает выбор проведения лабораторных работ и опытов с учётом индивидуальных особенностей обучающихся.

ПЛАНИРУЕМЫЕ РЕЗУЛЬТАТЫ ОСВОЕНИЯ ПРОГРАММЫ ПО ФИЗИКЕ НА УРОВНЕ СРЕДНЕГО ОБЩЕГО ОБРАЗОВАНИЯ

Освоение учебного предмета «Физика» на уровне среднего общего образования (базовый уровень) должно обеспечить достижение следующих личностных, метапредметных и предметных образовательных результатов.

ЛИЧНОСТНЫЕ РЕЗУЛЬТАТЫ

Личностные результаты освоения учебного предмета «Физика» должны отражать готовность и способность обучающихся руководствоваться сформированной внутренней позицией личности, системой ценностных ориентаций, позитивных внутренних убеждений, соответствующих традиционным ценностям российского общества, расширение жизненного опыта и опыта деятельности в процессе реализации основных направлений воспитательной деятельности, в том числе в части:

1) гражданского воспитания:

сформированность гражданской позиции обучающегося как активного и ответственного члена российского общества;

принятие традиционных общечеловеческих гуманистических и демократических ценностей;

готовность вести совместную деятельность в интересах гражданского общества, участвовать в самоуправлении в образовательной организации;

умение взаимодействовать с социальными институтами в соответствии с их функциями и назначением;

готовность к гуманитарной и волонтерской деятельности;

2) патриотического воспитания:

сформированность российской гражданской идентичности, патриотизма;

ценностное отношение к государственным символам, достижениям российских учёных в области физики и техники;

3) духовно-нравственного воспитания:

сформированность нравственного сознания, этического поведения;

способность оценивать ситуацию и принимать осознанные решения, ориентируясь на морально-нравственные нормы и ценности, в том числе в деятельности учёного;

осознание личного вклада в построение устойчивого будущего;

4) эстетического воспитания:

эстетическое отношение к миру, включая эстетику научного творчества, присущего физической науке;

5) трудового воспитания:

интерес к различным сферам профессиональной деятельности, в том числе связанным с физикой и техникой, умение совершать осознанный выбор будущей профессии и реализовывать собственные жизненные планы;

готовность и способность к образованию и самообразованию в области физики на протяжении всей жизни;

6) экологического воспитания:

сформированность экологической культуры, осознание глобального характера экологических проблем;

планирование и осуществление действий в окружающей среде на основе знания целей устойчивого развития человечества;

расширение опыта деятельности экологической направленности на основе имеющихся знаний по физике;

7) ценности научного познания:

сформированность мировоззрения, соответствующего современному уровню развития физической науки;

осознание ценности научной деятельности, готовность в процессе изучения физики осуществлять проектную и исследовательскую деятельность индивидуально и в группе.

МЕТАПРЕДМЕТНЫЕ РЕЗУЛЬТАТЫ

Познавательные универсальные учебные действия

Базовые логические действия:

самостоятельно формулировать и актуализировать проблему, рассматривать её всесторонне;

определять цели деятельности, задавать параметры и критерии их достижения;

выявлять закономерности и противоречия в рассматриваемых физических явлениях;

разрабатывать план решения проблемы с учётом анализа имеющихся материальных и нематериальных ресурсов;

вносить коррективы в деятельность, оценивать соответствие результатов целям, оценивать риски последствий деятельности;

координировать и выполнять работу в условиях реального, виртуального и комбинированного взаимодействия;

развивать креативное мышление при решении жизненных проблем.

Базовые исследовательские действия:

владеть научной терминологией, ключевыми понятиями и методами физической науки;

владеть навыками учебно-исследовательской и проектной деятельности в области физики, способностью и готовностью к самостоятельному поиску методов решения задач физического содержания, применению различных методов познания;

владеть видами деятельности по получению нового знания, его интерпретации, преобразованию и применению в различных учебных ситуациях, в том числе при создании учебных проектов в области физики;

выявлять причинно-следственные связи и актуализировать задачу, выдвигать гипотезу её решения, находить аргументы для доказательства своих утверждений, задавать параметры и критерии решения;

анализировать полученные в ходе решения задачи результаты, критически оценивать их достоверность, прогнозировать изменение в новых условиях;

ставить и формулировать собственные задачи в образовательной деятельности, в том числе при изучении физики;

давать оценку новым ситуациям, оценивать приобретённый опыт;

уметь переносить знания по физике в практическую область жизнедеятельности;

уметь интегрировать знания из разных предметных областей;
выдвигать новые идеи, предлагать оригинальные подходы и решения;
ставить проблемы и задачи, допускающие альтернативные решения.

Работа с информацией:

владеть навыками получения информации физического содержания из источников разных типов, самостоятельно осуществлять поиск, анализ, систематизацию и интерпретацию информации различных видов и форм представления;

оценивать достоверность информации;

использовать средства информационных и коммуникационных технологий в решении когнитивных, коммуникативных и организационных задач с соблюдением требований эргономики, техники безопасности, гигиены, ресурсосбережения, правовых и этических норм, норм информационной безопасности;

создавать тексты физического содержания в различных форматах с учётом назначения информации и целевой аудитории, выбирая оптимальную форму представления и визуализации.

Коммуникативные универсальные учебные действия:

осуществлять общение на уроках физики и во внеурочной деятельности;

распознавать предпосылки конфликтных ситуаций и смягчать конфликты;

развёрнуто и логично излагать свою точку зрения с использованием языковых средств;

понимать и использовать преимущества командной и индивидуальной работы;

выбирать тематику и методы совместных действий с учётом общих интересов и возможностей каждого члена коллектива;

принимать цели совместной деятельности, организовывать и координировать действия по её достижению: составлять план действий, распределять роли с учётом мнений участников, обсуждать результаты совместной работы;

оценивать качество своего вклада и каждого участника команды в общий результат по разработанным критериям;

предлагать новые проекты, оценивать идеи с позиции новизны, оригинальности, практической значимости;

осуществлять позитивное стратегическое поведение в различных ситуациях, проявлять творчество и воображение, быть инициативным.

Регулятивные универсальные учебные действия

Самоорганизация:

самостоятельно осуществлять познавательную деятельность в области физики и астрономии, выявлять проблемы, ставить и формулировать собственные задачи;

самостоятельно составлять план решения расчётных и качественных задач, план выполнения практической работы с учётом имеющихся ресурсов, собственных возможностей и предпочтений;

давать оценку новым ситуациям;

расширять рамки учебного предмета на основе личных предпочтений;

делать осознанный выбор, аргументировать его, брать на себя ответственность за решение;

оценивать приобретённый опыт;

способствовать формированию и проявлению эрудиции в области физики, постоянно повышать свой образовательный и культурный уровень.

Самоконтроль, эмоциональный интеллект:

давать оценку новым ситуациям, вносить коррективы в деятельность, оценивать соответствие результатов целям;

владеть навыками познавательной рефлексии как осознания совершаемых действий и мыслительных процессов, их результатов и оснований;

использовать приёмы рефлексии для оценки ситуации, выбора верного решения;

уметь оценивать риски и своевременно принимать решения по их снижению;

принимать мотивы и аргументы других при анализе результатов деятельности;

принимать себя, понимая свои недостатки и достоинства;

принимать мотивы и аргументы других при анализе результатов деятельности;

признавать своё право и право других на ошибки.

В процессе достижения личностных результатов освоения программы по физике для уровня среднего общего образования у обучающихся совершенствуется эмоциональный интеллект, предполагающий сформированность:

самосознания, включающего способность понимать своё эмоциональное состояние, видеть направления развития собственной эмоциональной сферы, быть уверенным в себе;

саморегулирования, включающего самоконтроль, умение принимать ответственность за своё поведение, способность адаптироваться к эмоциональным изменениям и проявлять гибкость, быть открытым новому;

внутренней мотивации, включающей стремление к достижению цели и успеху, оптимизм, инициативность, умение действовать исходя из своих возможностей;

эмпатии, включающей способность понимать эмоциональное состояние других, учитывать его при осуществлении общения, способность к сочувствию и сопереживанию;

социальных навыков, включающих способность выстраивать отношения с другими людьми, заботиться, проявлять интерес и разрешать конфликты.

ПРЕДМЕТНЫЕ РЕЗУЛЬТАТЫ

К концу обучения в **10 классе** предметные результаты на базовом уровне должны отражать сформированность у обучающихся умений:

демонстрировать на примерах роль и место физики в формировании современной научной картины мира, в развитии современной техники и технологий, в практической деятельности людей;

учитывать границы применения изученных физических моделей: материальная точка, инерциальная система отсчёта, абсолютно твёрдое тело, идеальный газ, модели строения газов, жидкостей и твёрдых тел, точечный электрический заряд при решении физических задач;

распознавать физические явления (процессы) и объяснять их на основе законов механики, молекулярно-кинетической теории строения вещества и электродинамики: равномерное и равноускоренное прямолинейное движение, свободное падение тел, движение по окружности, инерция, взаимодействие тел, диффузия, броуновское движение, строение жидкостей и твёрдых тел, изменение объёма тел при нагревании (охлаждении), тепловое равновесие, испарение, конденсация, плавление, кристаллизация, кипение, влажность

воздуха, повышение давления газа при его нагревании в закрытом сосуде, связь между параметрами состояния газа в изопроцессах, электризация тел, взаимодействие зарядов;

описывать механическое движение, используя физические величины: координата, путь, перемещение, скорость, ускорение, масса тела, сила, импульс тела, кинетическая энергия, потенциальная энергия, механическая работа, механическая мощность; при описании правильно трактовать физический смысл используемых величин, их обозначения и единицы, находить формулы, связывающие данную физическую величину с другими величинами;

описывать изученные тепловые свойства тел и тепловые явления, используя физические величины: давление газа, температура, средняя кинетическая энергия хаотического движения молекул, среднеквадратичная скорость молекул, количество теплоты, внутренняя энергия, работа газа, коэффициент полезного действия теплового двигателя; при описании правильно трактовать физический смысл используемых величин, их обозначения и единицы, находить формулы, связывающие данную физическую величину с другими величинами;

описывать изученные электрические свойства вещества и электрические явления (процессы), используя физические величины: электрический заряд, электрическое поле, напряжённость поля, потенциал, разность потенциалов; при описании правильно трактовать физический смысл используемых величин, их обозначения и единицы; указывать формулы, связывающие данную физическую величину с другими величинами;

анализировать физические процессы и явления, используя физические законы и принципы: закон всемирного тяготения, I, II и III законы Ньютона, закон сохранения механической энергии, закон сохранения импульса, принцип суперпозиции сил, принцип равноправия инерциальных систем отсчёта, молекулярно-кинетическую теорию строения вещества, газовые законы, связь средней кинетической энергии теплового движения молекул с абсолютной температурой, первый закон термодинамики, закон сохранения электрического заряда, закон Кулона, при этом различать словесную формулировку закона, его математическое выражение и условия (границы, области) применимости;

объяснять основные принципы действия машин, приборов и технических устройств; различать условия их безопасного использования в повседневной жизни;

выполнять эксперименты по исследованию физических явлений и процессов с использованием прямых и косвенных измерений, при этом формулировать проблему/задачу и гипотезу учебного эксперимента, собирать установку из предложенного оборудования, проводить опыт и формулировать выводы;

осуществлять прямые и косвенные измерения физических величин, при этом выбирать оптимальный способ измерения и использовать известные методы оценки погрешностей измерений;

исследовать зависимости между физическими величинами с использованием прямых измерений, при этом конструировать установку, фиксировать результаты полученной зависимости физических величин в виде таблиц и графиков, делать выводы по результатам исследования;

соблюдать правила безопасного труда при проведении исследований в рамках учебного эксперимента, учебно-исследовательской и проектной деятельности с использованием измерительных устройств и лабораторного оборудования;

решать расчётные задачи с явно заданной физической моделью, используя физические законы и принципы, на основе анализа условия задачи выбирать физическую модель,

выделять физические величины и формулы, необходимые для её решения, проводить расчёты и оценивать реальность полученного значения физической величины;

решать качественные задачи: выстраивать логически непротиворечивую цепочку рассуждений с опорой на изученные законы, закономерности и физические явления;

использовать при решении учебных задач современные информационные технологии для поиска, структурирования, интерпретации и представления учебной и научно-популярной информации, полученной из различных источников, критически анализировать получаемую информацию;

приводить примеры вклада российских и зарубежных учёных-физиков в развитие науки, объяснение процессов окружающего мира, в развитие техники и технологий;

использовать теоретические знания по физике в повседневной жизни для обеспечения безопасности при обращении с приборами и техническими устройствами, для сохранения здоровья и соблюдения норм экологического поведения в окружающей среде;

работать в группе с выполнением различных социальных ролей, планировать работу группы, рационально распределять обязанности и планировать деятельность в нестандартных ситуациях, адекватно оценивать вклад каждого из участников группы в решение рассматриваемой проблемы.

К концу обучения **в 11 классе** предметные результаты на базовом уровне должны отражать сформированность у обучающихся умений:

демонстрировать на примерах роль и место физики в формировании современной научной картины мира, в развитии современной техники и технологий, в практической деятельности людей, целостность и единство физической картины мира;

учитывать границы применения изученных физических моделей: точечный электрический заряд, луч света, точечный источник света, ядерная модель атома, нуклонная модель атомного ядра при решении физических задач;

распознавать физические явления (процессы) и объяснять их на основе законов электродинамики и квантовой физики: электрическая проводимость, тепловое, световое, химическое, магнитное действия тока, взаимодействие магнитов, электромагнитная индукция, действие магнитного поля на проводник с током и движущийся заряд, электромагнитные колебания и волны, прямолинейное распространение света, отражение, преломление, интерференция, дифракция и поляризация света, дисперсия света, фотоэлектрический эффект (фотоэффект), световое давление, возникновение линейчатого спектра атома водорода, естественная и искусственная радиоактивность;

описывать изученные свойства вещества (электрические, магнитные, оптические, электрическую проводимость различных сред) и электромагнитные явления (процессы), используя физические величины: электрический заряд, сила тока, электрическое напряжение, электрическое сопротивление, разность потенциалов, электродвижущая сила, работа тока, индукция магнитного поля, сила Ампера, сила Лоренца, индуктивность катушки, энергия электрического и магнитного полей, период и частота колебаний в колебательном контуре, заряд и сила тока в процессе гармонических электромагнитных колебаний, фокусное расстояние и оптическая сила линзы, при описании правильно трактовать физический смысл используемых величин, их обозначения и единицы, указывать формулы, связывающие данную физическую величину с другими величинами;

описывать изученные квантовые явления и процессы, используя физические величины: скорость электромагнитных волн, длина волны и частота света, энергия и импульс фотона,

период полураспада, энергия связи атомных ядер, при описании правильно трактовать физический смысл используемых величин, их обозначения и единицы, указывать формулы, связывающие данную физическую величину с другими величинами, вычислять значение физической величины;

анализировать физические процессы и явления, используя физические законы и принципы: закон Ома, законы последовательного и параллельного соединения проводников, закон Джоуля–Ленца, закон электромагнитной индукции, закон прямолинейного распространения света, законы отражения света, законы преломления света, уравнение Эйнштейна для фотоэффекта, закон сохранения энергии, закон сохранения импульса, закон сохранения электрического заряда, закон сохранения массового числа, постулаты Бора, закон радиоактивного распада, при этом различать словесную формулировку закона, его математическое выражение и условия (границы, области) применимости;

определять направление вектора индукции магнитного поля проводника с током, силы Ампера и силы Лоренца;

строить и описывать изображение, создаваемое плоским зеркалом, тонкой линзой;

выполнять эксперименты по исследованию физических явлений и процессов с использованием прямых и косвенных измерений: при этом формулировать проблему/задачу и гипотезу учебного эксперимента, собирать установку из предложенного оборудования, проводить опыт и формулировать выводы;

осуществлять прямые и косвенные измерения физических величин, при этом выбирать оптимальный способ измерения и использовать известные методы оценки погрешностей измерений;

исследовать зависимости физических величин с использованием прямых измерений: при этом конструировать установку, фиксировать результаты полученной зависимости физических величин в виде таблиц и графиков, делать выводы по результатам исследования;

соблюдать правила безопасного труда при проведении исследований в рамках учебного эксперимента, учебно-исследовательской и проектной деятельности с использованием измерительных устройств и лабораторного оборудования;

решать расчётные задачи с явно заданной физической моделью, используя физические законы и принципы, на основе анализа условия задачи выбирать физическую модель, выделять физические величины и формулы, необходимые для её решения, проводить расчёты и оценивать реальность полученного значения физической величины;

решать качественные задачи: выстраивать логически непротиворечивую цепочку рассуждений с опорой на изученные законы, закономерности и физические явления;

использовать при решении учебных задач современные информационные технологии для поиска, структурирования, интерпретации и представления учебной и научно-популярной информации, полученной из различных источников, критически анализировать получаемую информацию;

объяснять принципы действия машин, приборов и технических устройств, различать условия их безопасного использования в повседневной жизни;

приводить примеры вклада российских и зарубежных учёных-физиков в развитие науки, в объяснение процессов окружающего мира, в развитие техники и технологий;

использовать теоретические знания по физике в повседневной жизни для обеспечения безопасности при обращении с приборами и техническими устройствами, для сохранения здоровья и соблюдения норм экологического поведения в окружающей среде;

работать в группе с выполнением различных социальных ролей, планировать работу группы, рационально распределять обязанности и планировать деятельность в нестандартных ситуациях, адекватно оценивать вклад каждого из участников группы в решение рассматриваемой проблемы.

СОДЕРЖАНИЕ УЧЕБНОГО ПРЕДМЕТА

10 КЛАСС

Раздел 1. Физика и методы научного познания

Физика – наука о природе. Научные методы познания окружающего мира. Роль эксперимента и теории в процессе познания природы. Эксперимент в физике.

Моделирование физических явлений и процессов. Научные гипотезы. Физические законы и теории. Границы применимости физических законов. Принцип соответствия.

Роль и место физики в формировании современной научной картины мира, в практической деятельности людей.

Демонстрации

Аналоговые и цифровые измерительные приборы, компьютерные датчики.

Раздел 2. Механика

Тема 1. Кинематика

Механическое движение. Относительность механического движения. Система отсчёта. Траектория.

Перемещение, скорость (средняя скорость, мгновенная скорость) и ускорение материальной точки, их проекции на оси системы координат. Сложение перемещений и сложение скоростей.

Равномерное и равноускоренное прямолинейное движение. Графики зависимости координат, скорости, ускорения, пути и перемещения материальной точки от времени.

Свободное падение. Ускорение свободного падения.

Криволинейное движение. Движение материальной точки по окружности с постоянной по модулю скоростью. Угловая скорость, линейная скорость. Период и частота обращения. Центробежное ускорение.

Технические устройства и практическое применение: спидометр, движение снарядов, цепные и ремённые передачи.

Демонстрации

Модель системы отсчёта, иллюстрация кинематических характеристик движения.

Преобразование движений с использованием простых механизмов.

Падение тел в воздухе и в разреженном пространстве.

Наблюдение движения тела, брошенного под углом к горизонту и горизонтально.

Измерение ускорения свободного падения.

Направление скорости при движении по окружности.

Учебный эксперимент, лабораторные работы

Изучение неравномерного движения с целью определения мгновенной скорости.

Исследование соотношения между путями, пройденными телом за последовательные равные промежутки времени при равноускоренном движении с начальной скоростью, равной нулю.

Изучение движения шарика в вязкой жидкости.

Изучение движения тела, брошенного горизонтально.

Тема 2. Динамика

Принцип относительности Галилея. Первый закон Ньютона. Инерциальные системы отсчёта.

Масса тела. Сила. Принцип суперпозиции сил. Второй закон Ньютона для материальной точки. Третий закон Ньютона для материальных точек.

Закон всемирного тяготения. Сила тяжести. Первая космическая скорость.

Сила упругости. Закон Гука. Вес тела.

Трение. Виды трения (покоя, скольжения, качения). Сила трения. Сухое трение. Сила трения скольжения и сила трения покоя. Коэффициент трения. Сила сопротивления при движении тела в жидкости или газе.

Поступательное и вращательное движение абсолютно твёрдого тела.

Момент силы относительно оси вращения. Плечо силы. Условия равновесия твёрдого тела.

Технические устройства и практическое применение: подшипники, движение искусственных спутников.

Демонстрации

Явление инерции.

Сравнение масс взаимодействующих тел.

Второй закон Ньютона.

Измерение сил.

Сложение сил.

Зависимость силы упругости от деформации.

Невесомость. Вес тела при ускоренном подъёме и падении.

Сравнение сил трения покоя, качения и скольжения.

Условия равновесия твёрдого тела. Виды равновесия.

Ученический эксперимент, лабораторные работы

Изучение движения бруска по наклонной плоскости.

Исследование зависимости сил упругости, возникающих в пружине и резиновом образце, от их деформации.

Исследование условий равновесия твёрдого тела, имеющего ось вращения.

Тема 3. Законы сохранения в механике

Импульс материальной точки (тела), системы материальных точек. Импульс силы и изменение импульса тела. Закон сохранения импульса. Реактивное движение.

Работа силы. Мощность силы.

Кинетическая энергия материальной точки. Теорема об изменении кинетической энергии.

Потенциальная энергия. Потенциальная энергия упруго деформированной пружины. Потенциальная энергия тела вблизи поверхности Земли.

Потенциальные и непотенциальные силы. Связь работы непотенциальных сил с изменением механической энергии системы тел. Закон сохранения механической энергии.

Упругие и неупругие столкновения.

Технические устройства и практическое применение: водомёт, копёр, пружинный пистолет, движение ракет.

Демонстрации

Закон сохранения импульса.

Реактивное движение.

Переход потенциальной энергии в кинетическую и обратно.

Ученический эксперимент, лабораторные работы

Изучение абсолютно неупругого удара с помощью двух одинаковых нитяных маятников.

Исследование связи работы силы с изменением механической энергии тела на примере растяжения резинового жгута.

Раздел 3. Молекулярная физика и термодинамика

Тема 1. Основы молекулярно-кинетической теории

Основные положения молекулярно-кинетической теории и их опытное обоснование. Броуновское движение. Диффузия. Характер движения и взаимодействия частиц вещества. Модели строения газов, жидкостей и твёрдых тел и объяснение свойств вещества на основе этих моделей. Масса и размеры молекул. Количество вещества. Постоянная Авогадро.

Тепловое равновесие. Температура и её измерение. Шкала температур Цельсия.

Модель идеального газа. Основное уравнение молекулярно-кинетической теории идеального газа. Абсолютная температура как мера средней кинетической энергии теплового движения частиц газа. Шкала температур Кельвина. Газовые законы. Уравнение Менделеева–Клапейрона. Закон Дальтона. Изопроцессы в идеальном газе с постоянным количеством вещества. Графическое представление изопроцессов: изотерма, изохора, изобара.

Технические устройства и практическое применение: термометр, барометр.

Демонстрации

Опыты, доказывающие дискретное строение вещества, фотографии молекул органических соединений.

Опыты по диффузии жидкостей и газов.

Модель броуновского движения.

Модель опыта Штерна.

Опыты, доказывающие существование межмолекулярного взаимодействия.

Модель, иллюстрирующая природу давления газа на стенки сосуда.

Опыты, иллюстрирующие уравнение состояния идеального газа, изопроцессы.

Ученический эксперимент, лабораторные работы

Определение массы воздуха в классной комнате на основе измерений объёма комнаты, давления и температуры воздуха в ней.

Исследование зависимости между параметрами состояния разреженного газа.

Тема 2. Основы термодинамики

Термодинамическая система. Внутренняя энергия термодинамической системы и способы её изменения. Количество теплоты и работа. Внутренняя энергия одноатомного идеального газа. Виды теплопередачи: теплопроводность, конвекция, излучение. Удельная теплоёмкость вещества. Количество теплоты при теплопередаче.

Понятие об адиабатном процессе. Первый закон термодинамики. Применение первого закона термодинамики к изопроцессам. Графическая интерпретация работы газа.

Второй закон термодинамики. Необратимость процессов в природе.

Тепловые машины. Принципы действия тепловых машин. Преобразования энергии в тепловых машинах. Коэффициент полезного действия тепловой машины. Цикл Карно и его коэффициент полезного действия. Экологические проблемы теплоэнергетики.

Технические устройства и практическое применение: двигатель внутреннего сгорания, бытовой холодильник, кондиционер.

Демонстрации

Изменение внутренней энергии тела при совершении работы: вылет пробки из бутылки под действием сжатого воздуха, нагревание эфира в латунной трубке путём трения (видеодемонстрация).

Изменение внутренней энергии (температуры) тела при теплопередаче.

Опыт по адиабатному расширению воздуха (опыт с воздушным огнём).

Модели паровой турбины, двигателя внутреннего сгорания, реактивного двигателя.

Ученический эксперимент, лабораторные работы

Измерение удельной теплоёмкости.

Тема 3. Агрегатные состояния вещества. Фазовые переходы

Парообразование и конденсация. Испарение и кипение. Абсолютная и относительная влажность воздуха. Насыщенный пар. Удельная теплота парообразования. Зависимость температуры кипения от давления.

Твёрдое тело. Кристаллические и аморфные тела. Анизотропия свойств кристаллов. Жидкие кристаллы. Современные материалы. Плавление и кристаллизация. Удельная теплота плавления. Сублимация.

Уравнение теплового баланса.

Технические устройства и практическое применение: гигрометр и психрометр, калориметр, технологии получения современных материалов, в том числе наноматериалов, и нанотехнологии.

Демонстрации

Свойства насыщенных паров.

Кипение при пониженном давлении.

Способы измерения влажности.

Наблюдение нагревания и плавления кристаллического вещества.

Демонстрация кристаллов.

Ученический эксперимент, лабораторные работы

Измерение относительной влажности воздуха.

Раздел 4. Электродинамика

Тема 1. Электростатика

Электризация тел. Электрический заряд. Два вида электрических зарядов. Проводники, диэлектрики и полупроводники. Закон сохранения электрического заряда.

Взаимодействие зарядов. Закон Кулона. Точечный электрический заряд. Электрическое поле. Напряжённость электрического поля. Принцип суперпозиции электрических полей. Линии напряжённости электрического поля.

Работа сил электростатического поля. Потенциал. Разность потенциалов. Проводники и диэлектрики в электростатическом поле. Диэлектрическая проницаемость.

Емкость. Конденсатор. Емкость плоского конденсатора. Энергия заряженного конденсатора.

Технические устройства и практическое применение: электроскоп, электрометр, электростатическая защита, заземление электроприборов, конденсатор, копировальный аппарат, струйный принтер.

Демонстрации

Устройство и принцип действия электрометра.

Взаимодействие наэлектризованных тел.

Электрическое поле заряженных тел.

Проводники в электростатическом поле.

Электростатическая защита.

Диэлектрики в электростатическом поле.

Зависимость емкости плоского конденсатора от площади пластин, расстояния между ними и диэлектрической проницаемости.

Энергия заряженного конденсатора.

Ученический эксперимент, лабораторные работы

Измерение емкости конденсатора.

Тема 2. Постоянный электрический ток. Токи в различных средах

Электрический ток. Условия существования электрического тока. Источники тока. Сила тока. Постоянный ток.

Напряжение. Закон Ома для участка цепи.

Электрическое сопротивление. Удельное сопротивление вещества. Последовательное, параллельное, смешанное соединение проводников.

Работа электрического тока. Закон Джоуля–Ленца. Мощность электрического тока.

Электродвижущая сила и внутреннее сопротивление источника тока. Закон Ома для полной (замкнутой) электрической цепи. Короткое замыкание.

Электронная проводимость твердых металлов. Зависимость сопротивления металлов от температуры. Сверхпроводимость.

Электрический ток в вакууме. Свойства электронных пучков.

Полупроводники. Собственная и примесная проводимость полупроводников. Свойства p–n-перехода. Полупроводниковые приборы.

Электрический ток в растворах и расплавах электролитов. Электролитическая диссоциация. Электролиз.

Электрический ток в газах. Самостоятельный и несамостоятельный разряд. Молния. Плазма.

Технические устройства и практическое применение: амперметр, вольтметр, реостат, источники тока, электронагревательные приборы, электроосветительные приборы, термометр сопротивления, вакуумный диод, термисторы и фоторезисторы, полупроводниковый диод, гальваника.

Демонстрации

Измерение силы тока и напряжения.

Зависимость сопротивления цилиндрических проводников от длины, площади поперечного сечения и материала.

Смешанное соединение проводников.

Прямое измерение электродвижущей силы. Короткое замыкание гальванического элемента и оценка внутреннего сопротивления.

Зависимость сопротивления металлов от температуры.

Проводимость электролитов.

Искровой разряд и проводимость воздуха.

Односторонняя проводимость диода.

Ученический эксперимент, лабораторные работы

Изучение смешанного соединения резисторов.

Измерение электродвижущей силы источника тока и его внутреннего сопротивления.

Наблюдение электролиза.

Межпредметные связи

Изучение курса физики базового уровня в 10 классе осуществляется с учётом содержательных межпредметных связей с курсами математики, биологии, химии, географии и технологии.

Межпредметные понятия, связанные с изучением методов научного познания: явление, научный факт, гипотеза, физическая величина, закон, теория, наблюдение, эксперимент, моделирование, модель, измерение.

Математика: решение системы уравнений, линейная функция, парабола, гипербола, их графики и свойства, тригонометрические функции: синус, косинус, тангенс, котангенс, основное тригонометрическое тождество, векторы и их проекции на оси координат, сложение векторов.

Биология: механическое движение в живой природе, диффузия, осмос, теплообмен живых организмов (виды теплопередачи, тепловое равновесие), электрические явления в живой природе.

Химия: дискретное строение вещества, строение атомов и молекул, моль вещества, молярная масса, тепловые свойства твёрдых тел, жидкостей и газов, электрические свойства металлов, электролитическая диссоциация, гальваника.

География: влажность воздуха, ветры, барометр, термометр.

Технология: преобразование движений с использованием механизмов, учёт трения в технике, подшипники, использование закона сохранения импульса в технике (ракета, водомёт и другие), двигатель внутреннего сгорания, паровая турбина, бытовой холодильник, кондиционер, технологии получения современных материалов, в том числе наноматериалов, и нанотехнологии, электростатическая защита, заземление электроприборов, ксерокс, струйный принтер, электронагревательные приборы, электроосветительные приборы, гальваника.

11 КЛАСС

Раздел 4. Электродинамика

Тема 3. Магнитное поле. Электромагнитная индукция

Постоянные магниты. Взаимодействие постоянных магнитов. Магнитное поле. Вектор магнитной индукции. Принцип суперпозиции магнитных полей. Линии магнитной индукции. Картина линий магнитной индукции поля постоянных магнитов.

Магнитное поле проводника с током. Картина линий индукции магнитного поля длинного прямого проводника и замкнутого кольцевого проводника, катушки с током. Опыт Эрстеда. Взаимодействие проводников с током.

Сила Ампера, её модуль и направление.

Сила Лоренца, её модуль и направление. Движение заряженной частицы в однородном магнитном поле. Работа силы Лоренца.

Явление электромагнитной индукции. Поток вектора магнитной индукции. Электродвижущая сила индукции. Закон электромагнитной индукции Фарадея.

Вихревое электрическое поле. Электродвижущая сила индукции в проводнике, движущемся поступательно в однородном магнитном поле.

Правило Ленца.

Индуктивность. Явление самоиндукции. Электродвижущая сила самоиндукции.

Энергия магнитного поля катушки с током.

Электромагнитное поле.

Технические устройства и практическое применение: постоянные магниты, электромагниты, электродвигатель, ускорители элементарных частиц, индукционная печь.

Демонстрации

Опыт Эрстеда.

Отклонение электронного пучка магнитным полем.

Линии индукции магнитного поля.

Взаимодействие двух проводников с током.

Сила Ампера.

Действие силы Лоренца на ионы электролита.

Явление электромагнитной индукции.

Правило Ленца.

Зависимость электродвижущей силы индукции от скорости изменения магнитного потока.

Явление самоиндукции.

Ученический эксперимент, лабораторные работы

Изучение магнитного поля катушки с током.

Исследование действия постоянного магнита на рамку с током.

Исследование явления электромагнитной индукции.

Раздел 5. Колебания и волны

Тема 1. Механические и электромагнитные колебания

Колебательная система. Свободные механические колебания. Гармонические колебания. Период, частота, амплитуда и фаза колебаний. Пружинный маятник. Математический маятник. Уравнение гармонических колебаний. Превращение энергии при гармонических колебаниях.

Колебательный контур. Свободные электромагнитные колебания в идеальном колебательном контуре. Аналогия между механическими и электромагнитными колебаниями. Формула Томсона. Закон сохранения энергии в идеальном колебательном контуре.

Представление о затухающих колебаниях. Вынужденные механические колебания. Резонанс. Вынужденные электромагнитные колебания.

Переменный ток. Синусоидальный переменный ток. Мощность переменного тока. Амплитудное и действующее значение силы тока и напряжения.

Трансформатор. Производство, передача и потребление электрической энергии. Экологические риски при производстве электроэнергии. Культура использования электроэнергии в повседневной жизни.

Технические устройства и практическое применение: электрический звонок, генератор переменного тока, линии электропередач.

Демонстрации

Исследование параметров колебательной системы (пружинный или математический маятник).

Наблюдение затухающих колебаний.

Исследование свойств вынужденных колебаний.

Наблюдение резонанса.

Свободные электромагнитные колебания.

Осциллограммы (зависимости силы тока и напряжения от времени) для электромагнитных колебаний.

Резонанс при последовательном соединении резистора, катушки индуктивности и конденсатора.

Модель линии электропередачи.

Ученический эксперимент, лабораторные работы

Исследование зависимости периода малых колебаний груза на нити от длины нити и массы груза.

Исследование переменного тока в цепи из последовательно соединённых конденсатора, катушки и резистора.

Тема 2. Механические и электромагнитные волны

Механические волны, условия распространения. Период. Скорость распространения и длина волны. Поперечные и продольные волны. Интерференция и дифракция механических волн.

Звук. Скорость звука. Громкость звука. Высота тона. Тембр звука.

Электромагнитные волны. Условия излучения электромагнитных волн. Взаимная ориентация векторов E , B , V в электромагнитной волне. Свойства электромагнитных волн: отражение, преломление, поляризация, дифракция, интерференция. Скорость электромагнитных волн.

Шкала электромагнитных волн. Применение электромагнитных волн в технике и быту.

Принципы радиосвязи и телевидения. Радиолокация.

Электромагнитное загрязнение окружающей среды.

Технические устройства и практическое применение: музыкальные инструменты, ультразвуковая диагностика в технике и медицине, радар, радиоприёмник, телевизор, антенна, телефон, СВЧ-печь.

Демонстрации

Образование и распространение поперечных и продольных волн.

Колеблущееся тело как источник звука.

Наблюдение отражения и преломления механических волн.

Наблюдение интерференции и дифракции механических волн.

Звуковой резонанс.

Наблюдение связи громкости звука и высоты тона с амплитудой и частотой колебаний.
Исследование свойств электромагнитных волн: отражение, преломление, поляризация, дифракция, интерференция.

Тема 3. Оптика

Геометрическая оптика. Прямолинейное распространение света в однородной среде. Луч света. Точечный источник света.

Отражение света. Законы отражения света. Построение изображений в плоском зеркале.

Преломление света. Законы преломления света. Абсолютный показатель преломления. Полное внутреннее отражение. Предельный угол полного внутреннего отражения.

Дисперсия света. Сложный состав белого света. Цвет.

Собирающие и рассеивающие линзы. Тонкая линза. Фокусное расстояние и оптическая сила тонкой линзы. Построение изображений в собирающих и рассеивающих линзах. Формула тонкой линзы. Увеличение, даваемое линзой.

Пределы применимости геометрической оптики.

Волновая оптика. Интерференция света. Когерентные источники. Условия наблюдения максимумов и минимумов в интерференционной картине от двух синфазных когерентных источников.

Дифракция света. Дифракционная решётка. Условие наблюдения главных максимумов при падении монохроматического света на дифракционную решётку.

Поляризация света.

Технические устройства и практическое применение: очки, лупа, фотоаппарат, проекционный аппарат, микроскоп, телескоп, волоконная оптика, дифракционная решётка, поляриод.

Демонстрации

Прямолинейное распространение, отражение и преломление света. Оптические приборы.

Полное внутреннее отражение. Модель световода.

Исследование свойств изображений в линзах.

Модели микроскопа, телескопа.

Наблюдение интерференции света.

Наблюдение дифракции света.

Наблюдение дисперсии света.

Получение спектра с помощью призмы.

Получение спектра с помощью дифракционной решётки.

Наблюдение поляризации света.

Ученический эксперимент, лабораторные работы

Измерение показателя преломления стекла.

Исследование свойств изображений в линзах.

Наблюдение дисперсии света.

Раздел 6. Основы специальной теории относительности

Границы применимости классической механики. Постулаты специальной теории относительности: инвариантность модуля скорости света в вакууме, принцип относительности Эйнштейна.

Относительность одновременности. Замедление времени и сокращение длины.
Энергия и импульс релятивистской частицы.
Связь массы с энергией и импульсом релятивистской частицы. Энергия покоя.

Раздел 7. Квантовая физика

Тема 1. Элементы квантовой оптики

Фотоны. Формула Планка связи энергии фотона с его частотой. Энергия и импульс фотона.

Открытие и исследование фотоэффекта. Опыты А. Г. Столетова. Законы фотоэффекта. Уравнение Эйнштейна для фотоэффекта. «Красная граница» фотоэффекта.

Давление света. Опыты П. Н. Лебедева.

Химическое действие света.

Технические устройства и практическое применение: фотоэлемент, фотодатчик, солнечная батарея, светодиод.

Демонстрации

Фотоэффект на установке с цинковой пластиной.

Исследование законов внешнего фотоэффекта.

Светодиод.

Солнечная батарея.

Тема 2. Строение атома

Модель атома Томсона. Опыты Резерфорда по рассеянию α -частиц. Планетарная модель атома. Постулаты Бора. Излучение и поглощение фотонов при переходе атома с одного уровня энергии на другой. Виды спектров. Спектр уровней энергии атома водорода.

Волновые свойства частиц. Волны де Бройля. Корпускулярно-волновой дуализм.

Спонтанное и вынужденное излучение.

Технические устройства и практическое применение: спектральный анализ (спектроскоп), лазер, квантовый компьютер.

Демонстрации

Модель опыта Резерфорда.

Определение длины волны лазера.

Наблюдение линейчатых спектров излучения.

Лазер.

Ученический эксперимент, лабораторные работы

Наблюдение линейчатого спектра.

Тема 3. Атомное ядро

Эксперименты, доказывающие сложность строения ядра. Открытие радиоактивности. Опыты Резерфорда по определению состава радиоактивного излучения. Свойства альфа-, бета-, гамма-излучения. Влияние радиоактивности на живые организмы.

Открытие протона и нейтрона. Нуклонная модель ядра Гейзенберга–Иваненко. Заряд ядра. Массовое число ядра. Изотопы.

Альфа-распад. Электронный и позитронный бета-распад. Гамма-излучение. Закон радиоактивного распада.

Энергия связи нуклонов в ядре. Ядерные силы. Дефект массы ядра.

Ядерные реакции. Деление и синтез ядер.

Ядерный реактор. Термоядерный синтез. Проблемы и перспективы ядерной энергетики. Экологические аспекты ядерной энергетики.

Элементарные частицы. Открытие позитрона.

Методы наблюдения и регистрации элементарных частиц.

Фундаментальные взаимодействия. Единство физической картины мира.

Технические устройства и практическое применение: дозиметр, камера Вильсона, ядерный реактор, атомная бомба.

Демонстрации

Счётчик ионизирующих частиц.

Ученический эксперимент, лабораторные работы

Исследование треков частиц (по готовым фотографиям).

Раздел 8. Элементы астрономии и астрофизики

Этапы развития астрономии. Прикладное и мировоззренческое значение астрономии.

Вид звёздного неба. Созвездия, яркие звёзды, планеты, их видимое движение.

Солнечная система.

Солнце. Солнечная активность. Источник энергии Солнца и звёзд. Звёзды, их основные характеристики. Диаграмма «спектральный класс – светимость». Звёзды главной последовательности. Зависимость «масса – светимость» для звёзд главной последовательности. Внутреннее строение звёзд. Современные представления о происхождении и эволюции Солнца и звёзд. Этапы жизни звёзд.

Млечный Путь – наша Галактика. Положение и движение Солнца в Галактике. Типы галактик. Радиогалактики и квазары. Чёрные дыры в ядрах галактик.

Вселенная. Расширение Вселенной. Закон Хаббла. Разбегание галактик. Теория Большого взрыва. Реликтовое излучение.

Масштабная структура Вселенной. Метагалактика.

Нерешённые проблемы астрономии.

Ученические наблюдения

Наблюдения невооружённым глазом с использованием компьютерных приложений для определения положения небесных объектов на конкретную дату: основные созвездия Северного полушария и яркие звёзды.

Наблюдения в телескоп Луны, планет, Млечного Пути.

Обобщающее повторение

Роль физики и астрономии в экономической, технологической, социальной и этической сферах деятельности человека, роль и место физики и астрономии в современной научной картине мира, роль физической теории в формировании представлений о физической картине мира, место физической картины мира в общем ряду современных естественно-научных представлений о природе.

Межпредметные связи

Изучение курса физики базового уровня в 11 классе осуществляется с учётом содержательных межпредметных связей с курсами математики, биологии, химии, географии и технологии.

Межпредметные понятия, связанные с изучением методов научного познания: явление, научный факт, гипотеза, физическая величина, закон, теория, наблюдение, эксперимент, моделирование, модель, измерение.

Математика: решение системы уравнений, тригонометрические функции: синус, косинус, тангенс, котангенс, основное тригонометрическое тождество, векторы и их проекции на оси координат, сложение векторов, производные элементарных функций, признаки подобия треугольников, определение площади плоских фигур и объёма тел.

Биология: электрические явления в живой природе, колебательные движения в живой природе, оптические явления в живой природе, действие радиации на живые организмы.

Химия: строение атомов и молекул, кристаллическая структура твёрдых тел, механизмы образования кристаллической решётки, спектральный анализ.

География: магнитные полюса Земли, залежи магнитных руд, фотосъёмка земной поверхности, предсказание землетрясений.

Технология: линии электропередач, генератор переменного тока, электродвигатель, индукционная печь, радар, радиоприёмник, телевизор, антенна, телефон, СВЧ-печь, проекционный аппарат, волоконная оптика, солнечная батарея.

Тематическое планирование, в том числе с учетом рабочей программы воспитания с указанием количества часов, отводимых на освоение каждой темы

Форма реализации воспитательного потенциала раздела

- сформированность гражданской позиции обучающегося как активного и ответственного члена российского общества, представление о математических основах функционирования различных структур, явлений, процедур гражданского общества (выборы, опросы и другое), умение взаимодействовать с социальными институтами в соответствии с их функциями и назначением;
- сформированность российской гражданской идентичности, уважения к прошлому и настоящему российской математики, ценностное отношение к достижениям российской науки, технологиям, сфере экономики;
- осознание духовных ценностей российского народа, сформированность нравственного сознания, этического поведения, связанного с практическим применением достижений науки и деятельностью учёного, осознание личного вклада в построение устойчивого будущего;
- эстетическое отношение к миру;
- сформированность умения применять знания в интересах здорового и безопасного образа жизни, ответственное отношение к своему здоровью (здоровое питание, сбалансированный режим занятий и отдыха, регулярная физическая активность), физическое совершенствование при занятиях спортивно-оздоровительной деятельностью;
- готовность к труду, осознание ценности трудолюбия, интерес к различным сферам профессиональной деятельности, связанным с математикой и её приложениями, умение совершать осознанный выбор будущей профессии и реализовывать собственные жизненные планы, готовность и способность к математическому образованию и самообразованию на протяжении всей жизни, готовность к активному участию в решении практических задач математической направленности;
- сформированность экологической культуры, понимание влияния социально-экономических процессов на состояние природной и социальной среды, осознание глобального характера экологических проблем, ориентация на применение математических знаний для решения задач в области окружающей среды, планирование поступков и оценки их возможных последствий для окружающей среды;
- сформированность мировоззрения, соответствующего современному уровню развития науки и общественной практики, понимание математической науки как сферы человеческой деятельности, этапов её развития и значимости для развития цивилизации, овладение языком

математики и математической культурой как средством познания мира, готовность осуществлять проектную и исследовательскую деятельность индивидуально и в группе.

ТЕМАТИЧЕСКОЕ ПЛАНИРОВАНИЕ

10 КЛАСС

№ п/п	Наименование разделов и тем программы	Количество часов			Электронные (цифровые) образовательные ресурсы
		Всего	Контрольные работы	Практические работы	
Раздел 1. ФИЗИКА И МЕТОДЫ НАУЧНОГО ПОЗНАНИЯ					
1.1	Физика и методы научного познания	2			Библиотека ЦОК https://m.edsoo.ru/7f41bf72
Итого по разделу		2			
Раздел 2. МЕХАНИКА					
2.1	Кинематика	5	1		Библиотека ЦОК https://m.edsoo.ru/7f41bf72
2.2	Динамика	7			Библиотека ЦОК https://m.edsoo.ru/7f41bf72
2.3	Законы сохранения в механике	6	1	1	Библиотека ЦОК https://m.edsoo.ru/7f41bf72
Итого по разделу		18			
Раздел 3. МОЛЕКУЛЯРНАЯ ФИЗИКА И ТЕРМОДИНАМИКА					
3.1	Основы молекулярно-кинетической теории	9		1	Библиотека ЦОК https://m.edsoo.ru/7f41bf72
3.2	Основы термодинамики	10	1		Библиотека ЦОК https://m.edsoo.ru/7f41bf72
3.3	Агрегатные состояния вещества. Фазовые переходы	5			Библиотека ЦОК https://m.edsoo.ru/7f41bf72

Итого по разделу		24			
Раздел 4. ЭЛЕКТРОДИНАМИКА					
4.1	Электростатика	10	1	1	Библиотека ЦОК https://m.edsoo.ru/7f41bf72
4.2	Постоянный электрический ток. Токи в различных средах	12	1	2	Библиотека ЦОК https://m.edsoo.ru/7f41bf72
Итого по разделу		22			
Резервное время		2	1		
ОБЩЕЕ КОЛИЧЕСТВО ЧАСОВ ПО ПРОГРАММЕ		68	6	5	

11 КЛАСС

№ п/п	Наименование разделов и тем программы	Количество часов			Электронные (цифровые) образовательные ресурсы
		Всего	Контрольные работы	Практические работы	
Раздел 1. ЭЛЕКТРОДИНАМИКА					
1.1	Магнитное поле. Электромагнитная индукция	11	2	3	Библиотека ЦОК https://m.edsoo.ru/7f41c97c
Итого по разделу		11			
Раздел 2. КОЛЕБАНИЯ И ВОЛНЫ					
2.1	Механические и электромагнитные колебания	9		1	Библиотека ЦОК https://m.edsoo.ru/7f41c97c
2.2	Механические и электромагнитные волны	5	1		Библиотека ЦОК https://m.edsoo.ru/7f41c97c
2.3	Оптика	10		3	Библиотека ЦОК https://m.edsoo.ru/7f41c97c
Итого по разделу		24			
Раздел 3. ОСНОВЫ СПЕЦИАЛЬНОЙ ТЕОРИИ ОТНОСИТЕЛЬНОСТИ					
3.1	Основы специальной теории относительности	4	1		Библиотека ЦОК https://m.edsoo.ru/7f41c97c
Итого по разделу		4			
Раздел 4. КВАНТОВАЯ ФИЗИКА					
4.1	Элементы квантовой оптики	6			Библиотека ЦОК https://m.edsoo.ru/7f41c97c
4.2	Строение атома	4			Библиотека ЦОК https://m.edsoo.ru/7f41c97c
4.3	Атомное ядро	5			Библиотека ЦОК https://m.edsoo.ru/7f41c97c

Итого по разделу		15			
Раздел 5. ЭЛЕМЕНТЫ АСТРОНОМИИ И АСТРОФИЗИКИ					
5.1	Элементы астрономии и астрофизики	7	1		Библиотека ЦОК https://m.edsoo.ru/7f41c97c
Итого по разделу		7			
Раздел 6. ОБОБЩАЮЩЕЕ ПОВТОРЕНИЕ					
6.1	Обобщающее повторение	4			Библиотека ЦОК https://m.edsoo.ru/7f41c97c
Итого по разделу		4			
Резервное время		3	1		
ОБЩЕЕ КОЛИЧЕСТВО ЧАСОВ ПО ПРОГРАММЕ		68	6	7	

**ПОУРОЧНОЕ ПЛАНИРОВАНИЕ
10 КЛАСС**

№ п/ п	Тема урока	Количество часов			Дата изучен ия	Электронные цифровые образовательные ресурсы
		Все го	Контроль ные работы	Практиче ские работы		
1	Физика — наука о природе. Научные методы познания окружающего мира	1	0	0	04.09.2023	Библиотека ЦОК https://m.edsoo.ru/ff0c32e2
2	Роль и место физики в формировании современной научной картины мира, в практической деятельности людей	1	0	0	07.09.2023	Библиотека ЦОК https://m.edsoo.ru/ff0c33e6
3	Механическое движение. Относительность механического движения. Перемещение, скорость, ускорение	1	0	0	11.09.2023	Библиотека ЦОК https://m.edsoo.ru/ff0c3508
4	Равномерное прямолинейное движение. Входная диагностика.	1	1	0	14.09.2023	Библиотека ЦОК https://m.edsoo.ru/ff0c3620
5	Равноускоренное прямолинейное движение	1	0	0	18.09.2023	Библиотека ЦОК https://m.edsoo.ru/ff0c372e
6	Свободное падение. Ускорение свободного падения	1	0	0	21.09.2023	Библиотека ЦОК https://m.edsoo.ru/ff0c39cc

7	Криволинейное движение. Движение материальной точки по окружности	1	0	0	25.09.2023	Библиотека ЦОК https://m.edsoo.ru/ff0c3ada
8	Принцип относительности Галилея. Инерциальные системы отсчета. Первый закон Ньютона	1	0	0	28.09.2023	Библиотека ЦОК https://m.edsoo.ru/ff0c3be8
9	Масса тела. Сила. Принцип суперпозиции сил. Второй закон Ньютона для материальной точки	1	0	0	02.10.2023	Библиотека ЦОК https://m.edsoo.ru/ff0c3be8
10	Третий закон Ньютона для материальных точек	1	0	0	05.10.2023	Библиотека ЦОК https://m.edsoo.ru/ff0c3be8
11	Закон всемирного тяготения. Сила тяжести. Первая космическая скорость	1	0	0	09.10.2023	Библиотека ЦОК https://m.edsoo.ru/ff0c3d00
12	Сила упругости. Закон Гука. Вес тела	1	0	0	12.10.2023	Библиотека ЦОК https://m.edsoo.ru/ff0c3e18
13	Сила трения. Коэффициент трения. Сила сопротивления при движении тела в жидкости или газе	1	0	0	16.10.2023	Библиотека ЦОК https://m.edsoo.ru/ff0c3f76
14	Поступательное и вращательное	1	0	0	19.10.2023	Библиотека ЦОК https://m.edsoo.ru/ff0c41a6

	движение абсолютно твёрдого тела. Момент силы. Плечо силы. Условия равновесия твёрдого тела					
15	Импульс материальной точки, системы материальных точек. Импульс силы. Закон сохранения импульса. Реактивное движение	1	0	0	23.10.2023	Библиотека ЦОК https://m.edsoo.ru/ff0c43d6
16	Работа и мощность силы. Кинетическая энергия материальной точки. Теорема об изменении кинетической энергии	1	0	0	26.10.2023	Библиотека ЦОК https://m.edsoo.ru/ff0c4502
17	Потенциальная энергия. Потенциальная энергия упруго деформированной пружины. Потенциальная энергия тела вблизи поверхности Земли	1	0	0	06.11.2023	Библиотека ЦОК https://m.edsoo.ru/ff0c461a
18	Потенциальные и непотенциальные силы. Связь работы непотенциальных сил с изменением механической энергии	1	0	0	09.11.2023	Библиотека ЦОК https://m.edsoo.ru/ff0c478c

	системы тел. Закон сохранения механической энергии					
19	Лабораторная работа № 1 «Исследование связи работы силы с изменением механической энергии тела на примере растяжения резинового жгута». Инструктаж по ТБ.	1	0	1	13.11.2 023	
20	Контрольная работа № 1 по теме «Кинематика. Динамика. Законы сохранения в механике»	1	1	0	16.11.2 023	Библиотека ЦОК https://m.edsoo.ru/ff0c4b74
21	Основные положения молекулярно- кинетической теории. Броуновское движение. Диффузия	1	0	0	20.11.2 023	Библиотека ЦОК https://m.edsoo.ru/ff0c4dc2
22	Характер движения и взаимодействи я частиц вещества. Модели строения газов, жидкостей и твёрдых тел	1	0	0	23.11.2 023	
23	Масса молекул. Количество вещества. Постоянная Авогадро	1	0	0	27.11.2 023	

24	Тепловое равновесие. Температура и её измерение. Шкала температур Цельсия	1	0	0	30.11.2023	
25	Идеальный газ в МКТ. Основное уравнение МКТ	1	0	0	04.12.2023	Библиотека ЦОК https://m.edsoo.ru/ff0c4fde
26	Абсолютная температура как мера средней кинетической энергии движения молекул. Уравнение Менделеева-Клапейрона	1	0	0	07.12.2023	Библиотека ЦОК https://m.edsoo.ru/ff0c511e
27	Закон Дальтона. Газовые законы	1	0	0	11.12.2023	
28	Лабораторная работа № 2 «Исследование зависимости между параметрами состояния разреженного газа». Инструктаж по ТБ.	1	0	1	14.12.2023	
29	Изопроцессы в идеальном газе и их графическое представление	1	0	0	18.12.2023	Библиотека ЦОК https://m.edsoo.ru/ff0c570e
30	Внутренняя энергия термодинамической системы и способы её	1	0	0	21.12.2023	Библиотека ЦОК https://m.edsoo.ru/ff0c5952

	изменения. Количество теплоты и работа. Внутренняя энергия одноатомного идеального газа					
31	Виды теплопередачи	1	0	0	25.12.2 023	Библиотека ЦОК https://m.edsoo.ru/ff0c5c36
32	Удельная теплоёмкость вещества. Количество теплоты при теплопередаче. Адиабатный процесс	1	0	0	28.12.2 023	Библиотека ЦОК https://m.edsoo.ru/ff0c5c36
33	Первый закон термодинамики и его применение к изопроцессам	1	0	0	11.01.2 024	Библиотека ЦОК https://m.edsoo.ru/ff0c5efc
34	Необратимость процессов в природе. Второй закон термодинамики	1	0	0	15.01.2 024	Библиотека ЦОК https://m.edsoo.ru/ff0c6230
35	Принцип действия и КПД тепловой машины	1	0	0	18.01.2 024	Библиотека ЦОК https://m.edsoo.ru/ff0c600a
36	Цикл Карно и его КПД	1	0	0	22.01.2 024	
37	Экологические проблемы теплоэнергетик и	1	0	0	25.01.2 024	
38	Обобщающий урок «Молекулярная физика. Основы термодинамики »	1	0	0	29.01.2 024	Библиотека ЦОК https://m.edsoo.ru/ff0c6938

39	Контрольная работа № 2 по теме «Молекулярная физика. Основы термодинамики»	1	1	0	01.02.2024	Библиотека ЦОК https://m.edsoo.ru/ff0c6a50
40	Парообразование и конденсация. Испарение и кипение	1	0	0	05.02.2024	Библиотека ЦОК https://m.edsoo.ru/ff0c63b6
41	Абсолютная и относительная влажность воздуха. Насыщенный пар	1	0	0	08.02.2024	Библиотека ЦОК https://m.edsoo.ru/ff0c64d8
42	Твёрдое тело. Кристаллические и аморфные тела. Анизотропия свойств кристаллов. Жидкие кристаллы. Современные материалы	1	0	0	12.02.2024	Библиотека ЦОК https://m.edsoo.ru/ff0c65f0
43	Плавление и кристаллизация. Удельная теплота плавления. Сублимация	1	0	0	15.02.2024	Библиотека ЦОК https://m.edsoo.ru/ff0c6708
44	Уравнение теплового баланса	1	0	0	19.02.2024	Библиотека ЦОК https://m.edsoo.ru/ff0c6820
45	Электризация тел. Электрический заряд. Два вида электрических зарядов	1	0	0	22.02.2024	Библиотека ЦОК https://m.edsoo.ru/ff0c6bcc
46	Проводники, диэлектрики и полупроводник	1	0	0	26.02.2024	Библиотека ЦОК https://m.edsoo.ru/ff0c6bcc

	и. Закон сохранения электрического заряда					
47	Взаимодействие зарядов. Закон Кулона. Точечный электрический заряд	1	0	0	29.02.2024	Библиотека ЦОК https://m.edsoo.ru/ff0c6ce4
48	Напряжённость электрического поля. Принцип суперпозиции электрических полей. Линии напряжённости	1	0	0	04.03.2024	Библиотека ЦОК https://m.edsoo.ru/ff0c6df2
49	Работа сил электростатического поля. Потенциал. Разность потенциалов	1	0	0	07.03.2024	Библиотека ЦОК https://m.edsoo.ru/ff0c6f00
50	Проводники и диэлектрики в электростатическом поле. Диэлектрическая проницаемость	1	0	0	11.03.2024	Библиотека ЦОК https://m.edsoo.ru/ff0c7018
51	Емкость. Конденсатор	1	0	0	14.03.2024	Библиотека ЦОК https://m.edsoo.ru/ff0c7126
52	Емкость плоского конденсатора. Энергия заряженного конденсатора	1	0	0	18.03.2024	Библиотека ЦОК https://m.edsoo.ru/ff0c72c0
53	Лабораторная работа № 3 "Измерение емкости и конденсатора". Инструктаж по ТБ.	1	0	1	21.03.2024	
54	Принцип	1	0	0		

	действия и применение конденсаторов, копировального аппарата, струйного принтера. Электростатическая защита. Заземление электроприборов				04.04.2 024	
55	Электрический ток, условия его существования. Постоянный ток. Сила тока. Напряжение. Сопротивление. Закон Ома для участка цепи	1	0	0	08.04.2 024	
56	Последовательное, параллельное, смешанное соединение проводников. Лабораторная работа № 4 «Изучение смешанного соединения резисторов». Инструктаж по ТБ.	1	0	1	11.04.2 024	Библиотека ЦОК https://m.edsoo.ru/ff0c74f0
57	Работа и мощность электрического тока. Закон Джоуля-Ленца	1	0	0	15.04.2 024	Библиотека ЦОК https://m.edsoo.ru/ff0c7838
58	Закон Ома для полной (замкнутой) электрической цепи. Короткое замыкание. Лабораторная работа № 5	1	0	1	18.04.2 024	Библиотека ЦОК https://m.edsoo.ru/ff0c7ae0

	«Измерение ЭДС источника тока и его внутреннего сопротивления». Инструктаж по ТБ.					
59	Электронная проводимость твёрдых металлов. Зависимость сопротивления металлов от температуры. Сверхпроводимость	1	0	0	22.04.2 024	
60	Электрический ток в вакууме. Свойства электронных пучков	1	0	0	25.04.2 024	
61	Полупроводники, их собственная и примесная проводимость. Свойства р—n-перехода. Полупроводниковые приборы	1	0	0	02.05.2 024	Библиотека ЦОК https://m.edsoo.ru/ff0c84ae
62	Электрический ток в растворах и расплавах электролитов. Электролитическая диссоциация. Электролиз	1	0	0	06.05.2 024	Библиотека ЦОК https://m.edsoo.ru/ff0c82ba
63	Электрический ток в газах. Самостоятельный и несамостоятельный разряд. Молния. Плазма	1	0	0	13.05.2 024	Библиотека ЦОК https://m.edsoo.ru/ff0c84ae
64	Электрические	1	0	0		Библиотека ЦОК

	приборы и устройства и их практическое применение. Правила техники безопасности				16.05.2024	https://m.edsoo.ru/ff0c86fc
65	Обобщающий урок «Электродинамика»	1	0	0	20.05.2024	Библиотека ЦОК https://m.edsoo.ru/ff0c88be
66	Контрольная работа № 3 по теме «Электростатика. Постоянный электрический ток. Токи в различных средах»	1	1	0	23.05.2024	Библиотека ЦОК https://m.edsoo.ru/ff0c8a8a
67	Контрольная работа № 4 по теме "Электродинамика"	1	1	0	23.05.2024	Библиотека ЦОК https://m.edsoo.ru/ff0c8c56
68	Итоговая контрольная работа № 5 за курс физики 10 класса (промежуточная аттестация).	1	1	0	24.05.2024	Библиотека ЦОК https://m.edsoo.ru/ff0c8f6c
ОБЩЕЕ КОЛИЧЕСТВО ЧАСОВ ПО ПРОГРАММЕ		68	6	5		

11 КЛАСС

№ п/ п	Тема урока	Количество часов			Дата изучен ия	Электронные цифровые образовательные ресурсы
		Все го	Контроль ные работы	Практиче ские работы		
1	Постоянные магниты и их взаимодействие. Магнитное поле. Вектор магнитной индукции. Линии магнитной индукции	1	0	0	06.09.2023	Библиотека ЦОК https://m.edsoo.ru/ff0c9778
2	Магнитное поле проводника с током. Опыт Эрстеда. Взаимодействие проводников с током	1	0	0	07.09.2023	Библиотека ЦОК https://m.edsoo.ru/ff0c98fe
3	Лабораторная работа № 1 «Изучение магнитного поля катушки с током». Инструктаж по ТБ.	1	0	1	13.09.2023	Библиотека ЦОК https://m.edsoo.ru/ff0c98fe
4	Действие магнитного поля на проводник с током. Сила Ампера. Лабораторная работа № 2 «Исследование действия постоянного магнита на рамку с током». Инструктаж по ТБ.	1	0	1	14.09.2023	Библиотека ЦОК https://m.edsoo.ru/ff0c9ac0

5	Действие магнитного поля на движущуюся заряженную частицу. Сила Лоренца. Работа силы Лоренца. Входная диагностика.	1	1	0	20.09.2023	Библиотека ЦОК https://m.edsoo.ru/ff0c9df4
6	Электромагнитная индукция. Поток вектора магнитной индукции. ЭДС индукции. Закон электромагнитной индукции Фарадея	1	0	0	21.09.2023	
7	Лабораторная работа № 3 «Исследование явления электромагнитной индукции». Инструктаж по ТБ.	1	0	1	27.09.2023	Библиотека ЦОК https://m.edsoo.ru/ff0ca150
8	Индуктивность. Явление самоиндукции. ЭДС самоиндукции. Энергия магнитного поля катушки с током. Электромагнитное поле	1	0	0	28.09.2023	Библиотека ЦОК https://m.edsoo.ru/ff0ca600
9	Обобщающий урок «Магнитное поле. Электромагнитная индукция»	1	0	0	04.10.2023	Библиотека ЦОК https://m.edsoo.ru/ff0cab82
10	Контрольная работа № 1 по теме	1	1	0	05.10.2023	Библиотека ЦОК https://m.edsoo.ru/ff0cad58

	«Магнитное поле. Электромагнитная индукция»					
11	Свободные механические колебания. Гармонические колебания. Уравнение гармонических колебаний. Превращение энергии	1	0	0	11.10.2 023	Библиотека ЦОК https://m.edsoo.ru/ff0caf06
12	Лабораторная работа № 4 «Исследование зависимости периода малых колебаний груза на нити от длины нити и массы груза». Инструктаж по ТБ.	1	0	1	12.10.2 023	
13	Колебательный контур. Свободные электромагнитные колебания в идеальном колебательном контуре. Аналогия между механическими и электромагнитными колебаниями	1	0	0	18.10.2 023	Библиотека ЦОК https://m.edsoo.ru/ff0cb820
14	Формула Томсона. Закон сохранения энергии в идеальном колебательном контуре	1	0	0	19.10.2 023	Библиотека ЦОК https://m.edsoo.ru/ff0cb9c4
15	Представление о затухающих	1	0	0	25.10.2	Библиотека ЦОК https://m.edsoo.ru/ff

	колебаниях. Вынужденные механические колебания. Резонанс. Вынужденные электромагнит ные колебания				023	0cbb86
16	Переменный ток. Синусоидальн ый переменный ток. Мощность переменного тока. Амплитудное и действующее значение силы тока и напряжения	1	0	0	26.10.2 023	Библиотека ЦОК https://m.edsoo.ru/ff0cbd34
17	Трансформатор . Производство, передача и потребление электрической энергии	1	0	0	08.11.2 023	
18	Устройство и практическое применение электрического звонка, генератора переменного тока, линий электропередач	1	0	0	09.11.2 023	Библиотека ЦОК https://m.edsoo.ru/ff0cc324
19	Технические устройства и их применение: постоянные магниты, электромагнит ы, электродвигате ль, ускорители элементарных частиц, индукционная печь	1	0	0	15.11.2 023	
20	Экологические	1	0	0		

	риски при производстве электроэнергии . Культура использования электроэнергии в повседневной жизни				16.11.2 023	
21	Механические волны, условия распространения. Период. Скорость распространения и длина волны. Поперечные и продольные волны	1	0	0	22.11.2 023	Библиотека ЦОК https://m.edsoo.ru/ff0cca54
22	Звук. Скорость звука. Громкость звука. Высота тона. Тембр звука	1	0	0	23.11.2 023	Библиотека ЦОК https://m.edsoo.ru/ff0ccc0c
23	Электромагнитные волны, их свойства и скорость. Шкала электромагнитных волн	1	0	0	29.11.2 023	Библиотека ЦОК https://m.edsoo.ru/ff0ccfe0
24	Принципы радиосвязи и телевидения. Развитие средств связи. Радиолокация	1	0	0	30.11.2 023	
25	Контрольная работа № 2 «Колебания и волны»	1	1	0	06.12.2 023	Библиотека ЦОК https://m.edsoo.ru/ff0ccb6f8
26	Прямолинейное распространение света в однородной среде.	1	0	0	07.12.2 023	Библиотека ЦОК https://m.edsoo.ru/ff0cd350

	Точечный источник света. Луч света					
27	Отражение света. Законы отражения света. Построение изображений в плоском зеркале	1	0	0	13.12.2 023	Библиотека ЦОК https://m.edsoo.ru/ff0cd4e0
28	Преломление света. Полное внутреннее отражение. Предельный угол полного внутреннего отражения	1	0	0	14.12.2 023	Библиотека ЦОК https://m.edsoo.ru/ff0cd7f6
29	Лабораторная работа № 5 «Измерение показателя преломления стекла». Инструктаж по ТБ.	1	0	1	20.12.2 023	Библиотека ЦОК https://m.edsoo.ru/ff0cd67a
30	Линзы. Построение изображений в линзе. Формула тонкой линзы. Увеличение линзы	1	0	0	21.12.2 023	Библиотека ЦОК https://m.edsoo.ru/ff0cdd1e
31	Лабораторная работа № 6 «Исследование свойств изображений в линзах». Инструктаж по ТБ.	1	0	1	27.12.2 023	
32	Дисперсия света. Сложный состав белого света. Цвет.	1	0	1	28.12.2 023	

	Лабораторная работа № 7 «Наблюдение дисперсии света». Инструктаж по ТБ.					
33	Интерференция света. Дифракция света. Дифракционная решётка	1	0	0	10.01.2024	Библиотека ЦОК https://m.edsoo.ru/ff0ced22
34	Поперечность световых волн. Поляризация света	1	0	0	11.01.2024	Библиотека ЦОК https://m.edsoo.ru/ff0cf02e
35	Оптические приборы и устройства и условия их безопасного применения	1	0	0	17.01.2024	
36	Границы применимости классической механики. Постулаты специальной теории относительности	1	0	0	18.01.2024	Библиотека ЦОК https://m.edsoo.ru/ff0cf862
37	Относительность одновременности. Замедление времени и сокращение длины	1	0	0	24.01.2024	Библиотека ЦОК https://m.edsoo.ru/ff0cfa42
38	Энергия и импульс релятивистской частицы. Связь массы с энергией и импульсом. Энергия покоя	1	0	0	25.01.2024	Библиотека ЦОК https://m.edsoo.ru/ff0cfc68
39	Контрольная	1	1	0		Библиотека ЦОК

	работа № 3 «Оптика. Основы специальной теории относительност и»				31.01.2 024	https://m.edsoo.ru/ff0cf6f0
40	Фотоны. Формула Планка. Энергия и импульс фотона	1	0	0	01.02.2 024	Библиотека ЦОК https://m.edsoo.ru/ff0cfe16
41	Открытие и исследование фотоэффекта. Опыты А. Г. Столетова	1	0	0	07.02.2 024	Библиотека ЦОК https://m.edsoo.ru/ff0cffc4
42	Законы фотоэффекта. Уравнение Эйнштейна для фотоэффекта. «Красная граница» фотоэффекта	1	0	0	08.02.2 024	Библиотека ЦОК https://m.edsoo.ru/ff0d015e
43	Давление света. Опыты П. Н. Лебедева. Химическое действие света	1	0	0	14.02.2 024	Библиотека ЦОК https://m.edsoo.ru/ff0d04a6
44	Технические устройства и практическое применение: фотоэлемент, фотодатчик, солнечная батарея, светодиод	1	0	0	15.02.2 024	
45	Решение задач по теме «Элементы квантовой оптики»	1	0	0	21.02.2 024	Библиотека ЦОК https://m.edsoo.ru/ff0d0302
46	Модель атома Томсона. Опыты	1	0	0	22.02.2 024	Библиотека ЦОК https://m.edsoo.ru/ff0d091a

	Резерфорда по рассеянию α -частиц. Планетарная модель атома					
47	Постулаты Бора	1	0	0	28.02.2024	Библиотека ЦОК https://m.edsoo.ru/ff0d0afa
48	Излучение и поглощение фотонов при переходе атома с одного уровня энергии на другой. Виды спектров	1	0	0	29.02.2024	Библиотека ЦОК https://m.edsoo.ru/ff0d0afa
49	Волновые свойства частиц. Волны де Бройля. Корпускулярно-волновой дуализм. Спонтанное и вынужденное излучение	1	0	0	06.03.2024	Библиотека ЦОК https://m.edsoo.ru/ff0d0ca8
50	Открытие радиоактивности. Опыты Резерфорда по определению состава радиоактивного излучения	1	0	0	07.03.2024	Библиотека ЦОК https://m.edsoo.ru/ff0d0fd2
51	Свойства альфа-, бета-, гамма-излучения. Влияние радиоактивности на живые организмы	1	0	0	13.03.2024	
52	Открытие протона и нейтрона. Изотопы. Альфа-распад. Электронный и	1	0	0	14.03.2024	Библиотека ЦОК https://m.edsoo.ru/ff0d1162

	позитронный бета-распад. Гамма-излучение					
53	Энергия связи нуклонов в ядре. Ядерные реакции. Ядерный реактор. Проблемы, перспективы, экологические аспекты ядерной энергетики	1	0	0	20.03.2024	Библиотека ЦОК https://m.edsoo.ru/ff0d1356
54	Элементарные частицы. Открытие позитрона. Методы наблюдения и регистрации элементарных частиц. Круглый стол «Фундаментальные взаимодействия. Единство физической картины мира»	1	0	0	21.03.2024	Библиотека ЦОК https://m.edsoo.ru/ff0d0e38
55	Контрольная работа № 4 по теме "Квантовая физика. Физика атома и атомного ядра.	1	1	0	03.04.2024	
56	Важнейшие кинематические характеристики	1	0	0	04.04.2024	
57	Законы механики Ньютона.	1	0	0	10.04.2024	
58	Импульс	1	0	0		

	материальной точки и системы. Механическая энергия системы тел.				11.04.2 024	
59	Молекулярно-кинетическая теория (МКТ) строения вещества.	1	0	0	17.04.2 024	
60	Уравнение состояния идеального газа.	1	0	0	18.04.2 024	
61	Внутренняя энергия. Первый закон термодинамики.	1	0	0	24.04.2 024	
62	Электрическое поле. Закон Кулона. Напряжённость и потенциал электростатического поля.	1	0	0	25.04.2 024	
63	Постоянный электрический ток.	1	0	0	02.05.2 024	
64	Обобщающий урок. Роль физической теории в формировании представлений о физической картине мира	1	0	0	08.05.2 024	
65	Обобщающий урок. Место физической картины мира в общем ряду современных естественно-научных представлений о природе	1	0	0	15.05.2 024	

66	Повторение. Магнитное поле. Электромагнитная индукция	1	0	0	16.05.2024	
67	Повторение. Оптика. Основы специальной теории относительности	1	0	0	22.05.2024	
68	Итоговая контрольная работа № 5 за курс физики (промежуточная аттестация)	1	1	0	23.05.2024	Библиотека ЦОК https://m.edsoo.ru/ff0d1784
ОБЩЕЕ КОЛИЧЕСТВО ЧАСОВ ПО ПРОГРАММЕ		68	6	7		

УЧЕБНО-МЕТОДИЧЕСКОЕ ОБЕСПЕЧЕНИЕ ОБРАЗОВАТЕЛЬНОГО ПРОЦЕССА

ОБЯЗАТЕЛЬНЫЕ УЧЕБНЫЕ МАТЕРИАЛЫ ДЛЯ УЧЕНИКА

- Физика, 10 класс/ Мякишев Г.Я., Буховцев Б.Б., Сотский Н.Н. под редакцией Парфентьевой Н.А., Акционерное общество «Издательство «Просвещение»
- Физика, 11 класс/ Мякишев Г.Л., Буховцев Б.Б., Чаругин В.М. под редакцией Парфентьевой Н.А., Акционерное общество «Издательство «Просвещение»

МЕТОДИЧЕСКИЕ МАТЕРИАЛЫ ДЛЯ УЧИТЕЛЯ

- 1) Сборник задач по физике 10-11 классы. Базовый уровень / Парфентьева Н. А.
- 2) Физика. Рабочие программы. Предметная линия учебников "Классический курс". 10-11 классы / Шаталина А. В.
- 3) Тетрадь для лабораторных работ по физике, 10, 11 кл. / Парфентьева Н.А.

ЦИФРОВЫЕ ОБРАЗОВАТЕЛЬНЫЕ РЕСУРСЫ И РЕСУРСЫ СЕТИ ИНТЕРНЕТ

Виртуальные лабораторные работы: <https://efizika.ru>

Единая коллекция ЦОР: <http://school-collection.edu.ru/collection/n-t.ru>

Электронная библиотека наука и техника: <https://n-t.ru/>

Виртуальный методический кабинет учителя физики и астрономии
<http://www.gomulina.orc.ru>

Федеральная заочная физико-техническая школа при Московском физико-техническом институте <http://www.school.mipt.ru>

Образовательные анимации для уроков физики, информатики и др. <http://somit.ru>

Научно-популярный физико-математический журнал "Квант" <http://kvant.mccme.ru/>

Обучающие трехуровневые тесты по физике: сайт В.И. <http://www.physics-regelman.com>

Сайт- «Класс!ная физика для любознательных» <http://class-fizika.narod.ru/index.htm>

Сайт- «Вся ФИЗИКА» <http://www.all-fizika.com/>

Оценочные материалы
10 класс

Контрольная работа № 1 по теме «Кинематика. Динамика. Законы сохранения в механике».

Вариант 1

1. Два кубика массами 1 кг и 3 кг скользят навстречу друг другу со скоростями 3 м/с и 2 м/с соответственно. Каков суммарный импульс кубиков после их абсолютно неупругого удара?
2. Рассчитайте скорость, которую будет иметь ракета, стартовая масса которой 1 т., если в результате горения топлива выброшено 200 кг газов со скоростью 2 км/с.
3. Автомобиль массой 5 т. движется со скоростью 72 км/ч. Какая работа должна быть совершена для его остановки?
4. Кинетическая энергия тела в момент бросания равна 200 Дж. Определите, до какой высоты от поверхности земли может подняться тело, если его масса равна 500 г.

Вариант 2

1. Молекула массой $8 \cdot 10^{-26}$ кг подлетает перпендикулярно стенке со скоростью 500 м/с, ударяется о неё и отскакивает с той же по величине скоростью. Найдите изменение импульса молекулы при ударе.
2. Чему будет равна скорость вагонетки массой 2,4 т., движущейся со скоростью 2 м/с, после того как на вагонетку вертикально сбросили 600 кг песка?
3. Какую работу совершает электровоз при увеличении скорости поезда массой 3000 т. от 36 до 54 км/ч?
4. Башенный кран поднимает бетонную плиту массой 2 т. на высоту 15 м. Чему равна работа силы тяжести, действующей на плиту?

Контрольная работа № 2 по теме «Молекулярная физика. Основы термодинамики».

Вариант 1

1. Какова масса кислорода, содержащегося в баллоне объёмом 50 л при температуре 27 °С и давлении $2 \cdot 10^6$ Па?
2. Рассчитайте температуру, при которой средняя кинетическая энергия поступательного движения молекул равна $10,35 \cdot 10^{-21}$ Дж.
3. Для изобарного нагревания 800 моль газа на 500 К газу сообщили количество теплоты 9,4 МДж. Определите работу газа и изменение его внутренней энергии.
4. Газ в идеальном тепловом двигателе отдаёт холодильнику 60% теплоты, полученной от нагревателя. Какова температура нагревателя, если температура холодильника 200 К?

Вариант 2

1. Газ в количестве 1000 молей при давлении 1 Мпа имеет температуру 100 °С. Найдите объём газа.

2. При давлении $1,5 \cdot 10^5$ Па в 1 м^3 газа содержится $2 \cdot 10^{25}$ молекул. Какова средняя кинетическая энергия поступательного движения этих молекул?
3. Азот имеет объём 2,5 л при давлении 100 кПа. Рассчитайте, на сколько изменилась внутренняя энергия газа, если при уменьшении его объёма в 10 раз давление повысилось в 20 раз.
4. Температуры нагревателя и холодильника идеальной тепловой машины соответственно равны 380 К и 280 К. Во сколько раз увеличится КПД машины, если температуру нагревателя увеличить на 200 К?

Контрольная работа № 3 по теме «Электростатика. Постоянный электрический ток. Токи в различных средах».

Вариант 1

1. Два одинаковых металлических шарика, имеющих заряды $9 \cdot 10^{-8}$ Кл и $3 \cdot 10^{-8}$ Кл, приведены в соприкосновение и разведены на прежнее расстояние. Определите отношение сил взаимодействия шариков до и после соприкосновения.
2. Два заряда, один из которых по модулю в 4 раза больше другого, расположены на расстоянии 10 см друг от друга. В какой точке поля напряжённость равна нулю, если заряды разноимённые?
3. Потенциал заряженного проводника равен 200 В. Определите минимальную скорость, которой должен обладать электрон, чтобы улететь от этого проводника на бесконечно большое расстояние.
4. Найдите электроёмкость плоского конденсатора, изготовленного из алюминиевой фольги длиной 1,5 м и шириной 0,9 м. Толщина парафинированной бумаги 0,1 мм. Диэлектрическая проницаемость парафина равна 2.

Вариант 2

1. Два одинаковых металлических шарика, имеющие заряды по 10^{-6} Кл каждый, находятся на расстоянии 4 м друг от друга. Найдите напряжённость электрического поля в точке, находящейся посередине между зарядами.
2. В однородном электрическом поле с напряжённостью 50 Н/Кл находится в равновесии капелька массой 1 мг. Определите заряд капельки.
3. При сообщении конденсатору заряда, равного $5 \cdot 10^{-6}$ Кл, его энергия оказалась равной 0,01 Дж. Определите напряжение на обкладках конденсатора.
4. Определите заряд сферы, если потенциал в точке, расположенной на расстоянии 50 см от поверхности сферы, равен 4 В. Радиус сферы 5 см.

Контрольная работа № 4 по теме «Электродинамика».

Вариант 1

1. Чему равно общее сопротивление электрической цепи (рис. 1), если $R_1 = R_2 = 15 \text{ Ом}$, $R_3 = R_4 = 25 \text{ Ом}$?

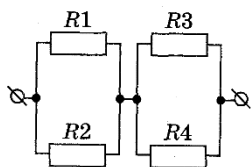


рис. 1

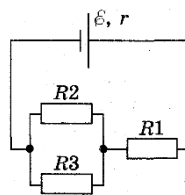


рис. 2

2. Какое напряжение нужно создать на концах проводника сопротивлением 20 Ом, чтобы в нём возникла сила тока 0,5 А?
3. Определите силу тока и падение напряжения на проводнике R_1 электрической цепи, изображённой на рисунке 2, если $R_1 = 2$ Ом, $R_2 = 4$ Ом, $R_3 = 6$ Ом, ЭДС аккумулятора $\mathcal{E} = 4$ В, его внутреннее сопротивление $r = 0,6$ Ом.
4. Какую работу совершит ток силой 2 А за 5 мин при напряжении в цепи 15 В?
5. Определите мощность тока в электрической лампе, включённой в сеть напряжением 220 В, если известно, что сопротивление нити накала лампы 1936 Ом.

Вариант 2

1. По схеме, изображённой на рисунке 1, определите общее сопротивление электрической цепи, если $R_1 = 8$ Ом, $R_2 = 2$ Ом, $R_3 = 4$ Ом, $R_4 = 6$ Ом.

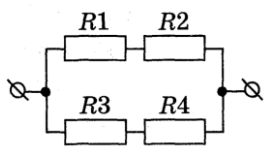


рис. 1

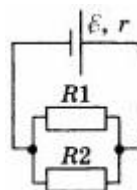


рис. 2

2. Определите силу тока в проводнике сопротивлением 25 Ом, на концах которого напряжение равно 7,5 В.
3. Определите силу тока в проводнике R_2 и напряжение на проводнике R_1 (рис. 2), если ЭДС источника равна $\mathcal{E} = 2$ В, а его внутреннее сопротивление равно $r = 0,4$ Ом, $R_1 = 6$ Ом, $R_2 = 9$ Ом.
4. Рассчитайте количество теплоты, которое выделит за 5 мин проволочная спираль сопротивлением 50 Ом, если сила тока равна 1,5 А.
5. Определите сопротивление нити накала лампочки, имеющей номинальную мощность 100 Вт, включённой в сеть напряжением 220 В.

Итоговая контрольная работа № 5 за курс физики 10 класса (промежуточная аттестация)

ВАРИАНТ 1

Часть 1

1. В инерциальной системе отсчета тело движется с ускорением, если
 - 1) инерциальная система отсчета движется с ускорением
 - 2) на тело действуют другие тела
 - 3) тело движется по окружности с постоянной скоростью
 - 4) результирующая сила, действующая на тело равна нулю
2. Какие из нижеприведенных суждений о законе всемирного тяготения правильны?

А. Сила тяготения прямо пропорциональна массам взаимодействующих тел.

Б. Сила тяготения обратно пропорциональна квадрату расстояния между взаимодействующими телами.

В. Взаимодействие между телами происходит мгновенно.

Г. Взаимодействие происходит по закону упругого удара.

1) только А 2) А и Б 3) А, Б, В 4) А, Б, В, Г

3. Автомобиль массой 500 кг, двигаясь прямолинейно и равнозамедленно, прошел до полной остановки расстояние в 50 м за 10 секунд. Сила торможения, действующая на автомобиль, равна

1) 500 Н 2) 750 Н 3) 1000 Н 4) 1500 Н

н

4. При каких условиях законы идеального газа применимы для реальных газов?

1) при больших плотностях и низких температурах

2) при больших плотностях и высоких температурах

3) при малых плотностях и высоких температурах

4) при малых плотностях и низких температурах

5. Какой вид теплообмена сопровождается переносом вещества?

1) конвекция

2) излучение

3) теплопроводность и конвекция

4) теплопроводность

6. В цилиндре под поршнем находится насыщенный водяной пар. При уменьшении объема, под поршнем вдвое при постоянной температуре

1) давление пара увеличивается примерно вдвое

2) давление пара уменьшается примерно вдвое

3) давление пара уменьшается примерно вчетверо

4) масса пара уменьшается примерно вдвое

7. К источнику постоянного тока с ЭДС 9 В и внутренним сопротивлением 0,5 Ом подключен резистор. Какое количество теплоты выделяется в резисторе за 1 с, если ток в цепи равен 2 А? Сопротивление соединительных проводов пренебрежимо мало.

1) 2 Дж 2) 4 Дж 3) 16 Дж 4) 18 Дж

8. Найдите энергию магнитного поля соленоида, в котором при силе тока 10 А возникает магнитный поток 0,5 Вб.

1) 2,5 Дж 2) 2,0 Дж 3) 1,5 Дж 4) 1,0 Дж

Часть 2

9. С поверхности Земли бросают вертикально вверх тело массой 0,2 кг с начальной скоростью 2 м/с. При падении на Землю тело углубляется в грунт на глубину 5 см. Найдите среднюю силу сопротивления грунта движению тела. Сопротивлением воздуха пренебречь.

10. В цилиндре под поршнем находится идеальный одноатомный газ. На сколько изменилась внутренняя энергия газа, если он изобарно расширился при давлении 0,12 МПа от объема 0,12 м³ до объема 0,14 м³ ?

Часть 3

11. Брусок массой $m_1 = 600$ г, движущийся со скоростью $v_1 = 2$ м/с, сталкивается с неподвижным бруском массой $m_2 = 200$ г. Какой будет скорость v_1 первого бруска после столкновения? Удар считать центральным и абсолютно упругим.

12. В калориметре находится $m_1 = 0,5$ кг воды при температуре $t_1 = 10$ °С. В воду положили $m_2 = 1$ кг льда при температуре $t_2 = -30$ °С. Какая температура θ °С установится в калориметре, если его теплоемкостью можно пренебречь?

ВАРИАНТ 2

Часть 1

1. По горизонтальной гладкой поверхности движется груз массой 10 кг под действием силы 70 Н, направленной под углом 60° к горизонту. Определите, с каким ускорением движется груз?

- 1) 1,5 м/с² 2) 2,5 м/с² 3) 3,5 м/с² 4) 4,5 м/с

2. Гравитационная сила, с которой два небольших тела притягиваются друг к другу, равна F . Если расстояние между телами увеличить в 3 раза, то гравитационная сила

- 1) увеличится в 3 раза
2) уменьшится в 3 раза
3) увеличится в 9 раз
4) уменьшится в 9 раз

3. Человек прыгает с неподвижной тележки со скоростью 10 м/с относительно Земли. Определите скорость, с которой покатится тележка, если масса человека 50 кг, а тележки - 100 кг.

- 1) 5 м/с 2) 10 м/с 3) 25 м/с 4) 2 м/с

4. Концентрация молекул идеального газа увеличилась в 2 раза, а скорости молекул уменьшились в 2 раза. Как изменилось при этом давление газа?

- 1) уменьшилось в 2 раза
2) увеличилось в 2 раза
3) увеличилось в 4 раза
4) увеличилось в 8 раз

5. Известны три вида теплообмена:

- А) теплопроводность,
Б) конвекция,
В) лучистый теплообмен.

Переносом вещества не сопровождаются

- 1) А,Б,В 2) А и Б 3) А и В 4) Б и В

6. КПД идеальной тепловой машины 40 %. Определите температуру нагревателя, если холодильником служит атмосферный воздух, температура которого 27 °С.

- 1) 477 °С 2) 327 °С 3) 227 °С 4) 45 °С

7. Напряженность однородного электрического поля равна 12 В/м. В него вносят металлическую сферу диаметром 0,5 см. Найдите напряженность электрического поля в точке, отстоящей от центра сферы на расстоянии 0,1 см.

- 1) 22В/м 2) 0 В/м 3) 2 В/м 4) 10 В/м

8. Пластины заряженного и отключенного от батареи конденсатора раздвинули, увеличив расстояние между ними вдвое. Как изменилась напряженность поля в конденсаторе?

- 1) уменьшилась в два раза
2) стала равной нулю
3) увеличилась в два раза
4) не изменилась

Часть 2

9. Груз массой 10 кг падает с высоты 10 м на металлический стержень цилиндрической формы, выступающий над поверхностью Земли на величину 0,5 м. На какую глубину войдет стержень в грунт, если сила сопротивления грунта равна 2000 Н? Сопротивлением воздуха пренебречь. Ответ запишите в сантиметрах (см).

10. В цилиндре под поршнем при комнатной температуре находится 1,6 кг кислорода. Какое количество теплоты при изобарном процессе нужно сообщить газу, чтобы повысить его температуру на 4°C? Ответ выразите в килоджоулях (кДж) и округлите до целого числа.

Часть 3

11. Из пушки массой $M=500$ кг, установленной на горизонтальной поверхности, производят под углом $\alpha = 30^\circ$ к горизонту выстрел снарядом массой $m = 20$ кг со скоростью $v_0 = 200$ м/с относительно Земли. Найдите скорость пушки v_1 , приобретенную ею в момент выстрела. Определите кинетическую (W_k) и потенциальную (W_p) энергию снаряда в точке наивысшего подъема.

12. В теплоизолированном сосуде содержится смесь $m_1 = 1$ кг воды и $m_2 = 100$ г льда при температуре $t_0 = 0$ °С. В сосуд вводят $m_3 = 5$ г пара при температуре $t_3 = 100$ °С. Какой будет температура θ °С в сосуде после установления теплового равновесия? Теплоемкость сосуда не учитывать. Ответ представьте в кельвинах.

11 класс

Контрольная работа № 1 по теме «Магнитное поле. Электромагнитная индукция».

Вариант 1

1. Рассчитайте разность потенциалов на концах крыльев самолёта, имеющих длину 10 м, если скорость самолёта при горизонтальном полёте 720 км/с, а вертикальная составляющая индукции магнитного поля Земли $0,5 \cdot 10^{-4}$ Тл.
2. Определите индуктивность катушки, если при ослаблении в ней тока на 2,8 А за 62 мс в катушке появляется средняя ЭДС самоиндукции 14 В.
3. В катушке, состоящей из 75 витков, магнитный поток равен $4,8 \cdot 10^{-3}$ Вб. За какое время должен исчезнуть этот поток, чтобы в катушке возникла средняя ЭДС индукции 0,74 В?
4. Магнитный поток, пронизывающий замкнутый контур проводника сопротивлением 2,4 Ом, равномерно изменился на 6 Вб за 0,5 с. Какова сила индукционного тока в этот момент?

Вариант 2

1. В проводнике длиной 30 см, движущемся со скоростью 5 м/с перпендикулярно линиям индукции однородного магнитного поля, возникает ЭДС, равная 2,4 В. Определите индукцию магнитного поля.
2. Какая ЭДС самоиндукции возникает в катушке с индуктивностью 90 мГн, если при размыкании цепи сила тока в 10 А уменьшается до нуля за 0,015 с?
3. Проводник длиной 40 см находится в однородном магнитном поле с индукцией 0,8 Тл. Проводник пришёл в движение перпендикулярно силовым линиям, когда по нему пропустили ток 5 А. Определите работу магнитного поля, если проводник переместился на 20 см.
4. Поток магнитной индукции через площадь поперечного сечения катушки с 1000 витков изменился на 0,002 Вб в результате изменения силы тока с 4 А до 20 А. найдите индуктивность катушки.

Контрольная работа № 2 по теме «Колебания и волны».

Вариант 1

1. Какова скорость распространения волн в воде, если источник волн колеблется с периодом 5 мс, а длина волны равна 7 м?
2. Определите длину волны, на которую настроен колебательный контур приёмника, если его ёмкость 5 нФ, а индуктивность 50 мкГн.
3. Сколько колебаний происходит в электромагнитной волне с длиной волны 300 м за время, равное периоду звуковых колебаний с частотой 2 кГц?

4. Какова ёмкость конденсатора колебательного контура, если известно, что при индуктивности 50 мкГн контур настроен в резонанс с электромагнитными колебаниями, длина волны равна 300 м?

Вариант 2

1. Чему равна длина морской волны, если лодка качается на волнах с периодом 2 с, а скорость волны равна 3 м/с?
2. Какого диапазона радиоволны может принимать радиоприёмник, если ёмкость его колебательного контура может изменяться от 50 пФ до 200 пФ, а индуктивность составляет 50 мГн?
3. Чему равна длина волны, создаваемой радиостанцией, работающей на частоте 1500 кГц?
4. Контур радиоприёмника с конденсатором ёмкостью 20 пФ настроен на волну 5 м. Определите индуктивность катушки контура.

Контрольная работа № 3 по теме «Оптика. Основы специальной теории относительности».

Вариант 1

1. Рассчитайте, на какой угол отклонится луч света от своего первоначального направления при переходе из воздуха в стекло, если угол падения равен 25° .
2. На каком расстоянии от линзы с фокусным расстоянием 40 см надо поместить предмет, чтобы получить действительное изображение на расстоянии 2 м от линзы?
3. Две когерентные световые волны приходят в некоторую точку пространства с разностью хода 2,25 мкм. Каков результат интерференции в этой точке, если свет красный ($\lambda = 750$ нм)?
4. Разность хода между волнами от двух когерентных источников в воздухе 2 мкм. Найдите разность хода между этими же волнами в воде.
5. На плоскопараллельную пластинку, имеющую показатель преломления 1,57, падает луч света под углом 40° . Проходя через пластинку, он смещается на 3 см. Определите толщину пластинки.

Вариант 2

1. Водолаз определил, что угол преломления луча в воде равен 32° . Определите, под каким углом к поверхности воды падают лучи света.
2. Луч света падает на границу раздела двух сред под углом 32° . Абсолютный показатель преломления первой среды равен 2,4. Каков абсолютный показатель преломления второй среды, если известно, что преломленный луч перпендикулярен отражённому?
3. Две когерентные световые волны приходят в некоторую точку пространства с разностью хода 2,25 мкм. Каков результат интерференции в этой точке, если свет зелёный ($\lambda = 500$ нм)?
4. Найдите наибольший порядок спектра для жёлтой линии натрия с длиной волны 589 нм, если период дифракционной решётки 2 мкм.
5. Какое увеличение можно получить при помощи проекционного фонаря, объектив которого имеет главное фокусное расстояние 40 см, если расстояние от объектива до экрана 10 м?

Контрольная работа № 4 по теме «Квантовая физика. Физика атома и атомного ядра».

Вариант 1

1. Определите число нуклонов, протонов и нейтронов, содержащихся в ядре атома натрия $^{23}_{11}\text{Na}$.
2. Допишите ядерную реакцию: $^4_2\text{He} + ^9_4\text{Be} \longrightarrow ^{12}_6\text{C} + ?$
3. Каков дефект массы, энергия связи и удельная энергия связи ядра кислорода $^{16}_8\text{O}$?
4. Сколько атомов радиоизотопа церия $^{144}_{58}\text{Ce}$ распадается в течение одного года из $4,2 \cdot 10^{18}$ атомов, если период полураспада данного изотопа равен 285 суток?
5. Определите, какой элемент образуется из $^{238}_{92}\text{U}$ после одного α -распада и двух β -распадов.

Вариант 2

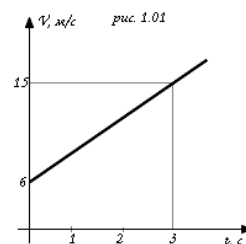
1. При обстреле ядер фтора $^{19}_9\text{F}$ протонами образуется кислород $^{16}_8\text{O}$. Какие ядра образуются помимо кислорода?
2. Сколько нуклонов, протонов и нейтронов содержится в ядре атома азота $^{14}_7\text{N}$?
3. Рассчитайте дефект массы, энергию связи и удельную энергию связи ядра алюминия $^{27}_{13}\text{Al}$.
4. Сколько α - и β -распадов испытывает уран $^{235}_{92}\text{U}$ в процессе последовательного превращения в свинец $^{207}_{82}\text{Pb}$?
5. Каков период полураспада радиоактивного элемента, активность которого уменьшилась в 4 раза за 8 суток?

Итоговая контрольная работа № 5 за курс физики (промежуточная аттестация.)

Вариант 1

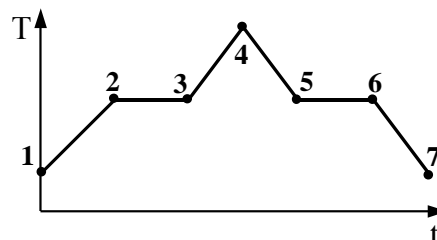
Часть 1. (Выберите верный вариант ответа)

1. На рисунке 1.01 показан график зависимости скорости движения тела от времени. Какой из предложенных графиков выражает график ускорения этого тела?



- А.
 Б.
 В.
 Г.

2. 3 моль водорода находятся в сосуде при температуре T . Какова температура 3 моль кислорода в сосуде того же объема и при том же давлении? (Водород и кислород считать идеальными газами)
- А. $32T$; Б. $16T$; В. $2T$; Г. T .

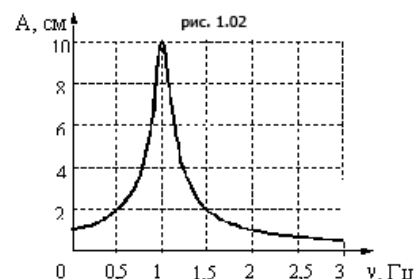


3. На графике (см. рисунок) представлено изменение температуры T вещества с течением времени t . В начальный момент времени вещество находилось в кристаллическом состоянии. Какая из точек соответствует окончанию процесса отвердевания?

А. 5; Б. 6; В. 3; Г. 7.

4. На рисунке 1.02 изображена зависимость амплитуды установившихся колебаний маятника от частоты вынуждающей силы (резонансная кривая). Отношение амплитуды установившихся колебаний маятника на резонансной частоте к амплитуде колебаний на частоте 0,5 Гц равно

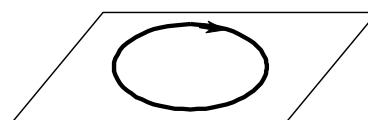
А. 10; Б. 2; В. 5; Г. 4.



5. На рисунке 1.03 изображен проволочный виток, по которому течет электрический ток в направлении, указанном стрелкой. Виток расположен в горизонтальной плоскости. В центре витка вектор индукции магнитного поля тока направлен

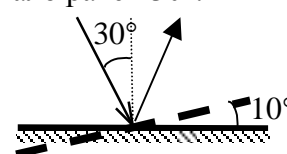
- А. вертикально вверх \uparrow ;
 Б. горизонтально влево \leftarrow ;
 В. горизонтально вправо \rightarrow ;
 Г. вертикально вниз \downarrow .

рис. 1.03



6. Угол падения света на горизонтально расположенное плоское зеркало равен 30° . Каким будет угол между падающим и отраженным лучами, если повернуть зеркало на 10° так, как показано на рисунке?

А. 80° ; Б. 60° ; В. 40° ; Г. 20° .



7. Порядковый номер алюминия в таблице Менделеева 13, а массовое число равно 27. Сколько электронов вращаются вокруг ядра атома алюминия?

А. 27; Б. 13; В. 40; Г. 14.

Часть 2. (Решите задачи)


8. Двигаясь с начальной скоростью 54 км/ч, автомобиль за 10 с прошел путь 155 м. С каким ускорением двигался автомобиль и какую скорость он приобрел в конце пути?

9. К источнику тока с ЭДС 9 В и внутренним сопротивлением 1,5 Ом присоединена цепь, состоящая из двух проводников по 20 Ом каждый, соединенных между собой параллельно, и третьего проводника сопротивлением 5 Ом, присоединенного последовательно к двум первым. Чему равна сила тока в неразветвленной части и напряжение на концах цепи?

Вариант 2

Часть 1. (Выберите верный вариант ответа)

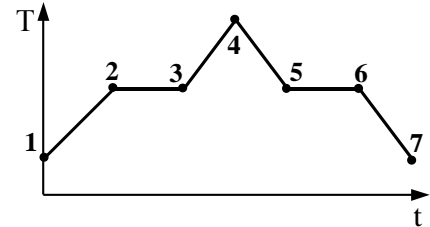
1. На рисунке 2.01 показан график зависимости скорости движения тела от времени. Какой из предложенных графиков выражает график ускорения этого тела?



2. 3 моль водорода находятся в сосуде при температуре T . Какова температура 3 моль азота в сосуде того же объема и при том же давлении? (Водород и азот считать идеальными газами)

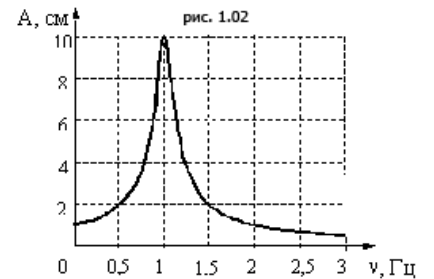
А. $28T$; Б. $14T$; В. $2T$; Г. T

3. На графике (см. рисунок) представлено изменение температуры T вещества с течением времени t . В начальный момент времени вещество находилось в кристаллическом состоянии. Какая из точек соответствует окончанию процесса плавления?



А. 5; Б. 6; В. 3; Г. 7.

4. На рисунке 1.02 изображена зависимость амплитуды установившихся колебаний маятника от частоты вынуждающей силы (резонансная кривая). Отношение амплитуды установившихся колебаний маятника на резонансной частоте к амплитуде колебаний на частоте 1,5 Гц равно



А. 2; Б. 10; В. 4; Г. 5.

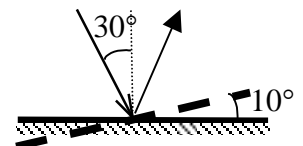
5. На рисунке 2.03 изображен проволочный виток, по которому течет электрический ток в направлении, указанном стрелкой. Виток расположен в горизонтальной плоскости. В центре витка вектор индукции магнитного поля тока направлен

рис. 2.03



- А. горизонтально вправо \rightarrow ;
 Б. горизонтально влево \leftarrow ;
 В. вертикально вниз \downarrow .
 Г. вертикально вверх \uparrow ;

6. Угол падения света на горизонтально расположенное плоское зеркало равен 30° . Каким будет угол падения светового луча от неподвижного источника, если повернуть зеркало на 10° так, как показано на рисунке?



А. 20° ; Б. 30° ; В. 40° ; Г. 60° .

7. Порядковый номер фтора в таблице Менделеева 9, а массовое число равно 19. Сколько электронов вращается вокруг ядра атома фтора?
А. 19; Б. 10; В. 9; Г. 28.

Часть 2. (Решите задачи)

8. Двигаясь с начальной скоростью 36 км/ч, автомобиль за 10 с прошел путь 105 м. С каким ускорением двигался автомобиль и какую скорость он приобрел в конце пути?
9. К источнику тока с ЭДС 12 В и внутренним сопротивлением 0,5 Ом присоединена цепь, состоящая из двух проводников по 15 Ом каждый, соединенных между собой параллельно, и третьего проводника сопротивлением 4 Ом, присоединенного последовательно к двум первым. Чему равна сила тока в неразветвленной части и напряжение на концах цепи?

Критерии оценки письменных и устных ответов обучающихся

Нормы оценки знаний и умений обучающихся, по физике

При оценке ответов обучающихся, учитываются следующие знания:
физических явлений:

- признаки явления, по которым оно обнаруживается;
- условия, при которых протекает явление;
- связь данного явления с другими;
- объяснение явления на основе научной теории;

примеры учета и использования его на практике; о физических опытах:

- цель, схема, условия, при которых осуществлялся опыт, ход и результаты опыта;

физических понятий, в том числе и физических величин:

- явления или свойства, которые характеризуются данным понятием (величиной);
- определение понятия (величины);
- формулы, связывающие данную величину с другими;
- единицы физической величины;
- способы измерения величины;

о законах:

- формулировка и математическое выражение закона;
- опыты, подтверждающие его справедливость;
- примеры учета и применения на практике;
- опытное обоснование теории;
- основные понятия, положения, законы, принципы;
- основные следствия;

практические применения; приборов, механизмов, машин:

- назначение;
- принцип действия и схема устройства;
- применение и правила пользования прибором.

Следует учитывать, что в конкретных случаях не все требования могут быть предъявлены обучающимся, например знание границ применимости законов и теорий, так как эти границы не всегда рассматриваются в курсе физики средней школы.

Предусмотрено проведение контрольных, самостоятельных и лабораторных работ.

Оценке подлежат умения:

- применять понятия, законы и теории для объяснения явлений природы и техники;
- самостоятельно работать с учебником;
- решать задачи на основе известных законов и формул;
- пользоваться справочными таблицами физических величин.

Оценка ответов обучающихся

1 Оценка устных ответов обучающихся.

Оценка 5 ставится в том случае, если обучающийся показывает верное понимание физической сущности рассматриваемых явлений и закономерностей, законов и теорий, дает точное определение и истолкование основных понятий и законов, теорий, а также правильное определение физических величин, их единиц и способов измерения; правильно выполняет чертежи, схемы и графики; строит ответ по собственному плану, сопровождает рассказ новыми примерами, умеет применять знания в новой ситуации при выполнении практических заданий; может устанавливать связь между изучаемым и ранее изученным материалом по курсу физики, а также с материалом усвоенным при изучении других предметов.

Оценка 4 ставится в том случае, если ответ удовлетворяет основным требованиям к ответу на оценку 5, но без использования собственного плана, новых примеров, без применения знаний в новой ситуации, без использования связей с ранее изученным материалом, усвоенным при изучении других предметов; если обучающийся допустил одну ошибку или не более двух недочетов и может исправить их самостоятельно или с небольшой помощью учителя.

Оценка 3 ставится в том случае, если обучающийся правильно понимает физическую сущность рассматриваемых явлений и закономерностей, но в ответе имеются отдельные пробелы в усвоении вопросов курса физики, не препятствующие дальнейшему усвоению программного материала; испытывает затруднения в применении знаний при объяснении конкретных физических явлений на основе теории и законов, или в подтверждении конкретных примеров практического применения теории; умеет применять полученные знания при решении простых задач с использованием готовых формул, но затрудняется при решении задач, требующих преобразования некоторых формул; отвечает неполно на вопросы учителя (упуская и основное), или воспроизводит содержание текста учебника, но недостаточно понимает отдельные положения, имеющие важное значение в этом тексте; допустил не более одной грубой и одной негрубой ошибки, не более двух-трех негрубых недочетов.

Оценка 2 ставится в том случае, если обучающийся не овладел основными знаниями в соответствии с требованиями и допустил больше ошибок и недочетов, чем необходимо для оценки 3

2 Оценка письменных самостоятельных и контрольных работ.

Оценка 5 ставится за работу, выполненную полностью без ошибок и недочетов или имеющую не более одного недочета.

Оценка 4 ставится за работу, выполненную полностью, но при наличии в ней не более одной негрубой ошибки и одного недочета или не более трех недочетов.

Оценка 3 ставится за работу, выполненную не менее половины всей работы или при допущении не более двух грубых ошибок, или не более одной грубой ошибки и одного недочета, или не более двух-трех негрубых ошибок, или одной негрубой ошибки и более трех недочетов, или при отсутствии ошибок, но при наличии 4-5 недочетов.

Оценка 2 ставится за работу, в которой число ошибок и недочетов превосходит норму, при которой может быть выставлена оценка «3», или если правильно выполнено менее половины работы.

3 Оценка лабораторных и практических работ.

Оценка 5 ставится в том случае, если обучающийся выполнил работу в полном объеме с соблюдением необходимой последовательности проведения опытов и измерений; самостоятельно и рационально монтирует необходимое оборудование; все опыты проводит в условиях и режимах, обеспечивающих получение правильных результатов и выводов; соблюдает требования правил безопасного труда; в отчете правильно и аккуратно выполняет все записи, таблицы, рисунки, чертежи, графики, вычисления, правильно выполняет анализ погрешностей.

Оценка 4 ставится в том случае, если обучающийся выполнил работу в соответствии с требованиями к оценке 5, но допустил два-три недочета, не более одной негрубой ошибки и одного недочета.

Оценка 3 ставится в том случае, если обучающийся выполнил работу не полностью, но объем выполненной части таков, что позволяет получить правильные результаты и выводы, если в ходе проведения опыта и измерений были допущены ошибки.

Оценка 2 ставится в том случае, если обучающийся выполнил работу не полностью и объем выполненной работы не позволяет сделать правильные выводы, вычисления; наблюдения проводились неправильно.

Во всех случаях оценка снижается, если обучающийся не соблюдал требований правил безопасного труда.

4 Оценка тестовых работ.

Оценка 5 ставится в том случае, если учащийся выполнил работу в полном объеме на 100%.

Оценка 4 ставится в том случае, если учащийся выполнил работу в объеме 80-99%.

Оценка 3 ставится в том случае, если учащийся выполнил работу в объеме 60-79%.

Оценка 2 ставится в том случае, если учащийся выполнил работу в объеме 11-59%.

5 Перечень ошибок.

Грубые ошибки.

1. Незнание определений основных понятий, законов, правил, положений теории, формул, общепринятых символов, обозначения физических величин, единицу измерения.
2. Неумение выделять в ответе главное.
3. Неумение применять знания для решения задач и объяснения физических явлений; неправильно сформулированные вопросы, задания или неверные объяснения хода их решения, незнание приемов решения задач, аналогичных ранее решенным в классе; ошибки, показывающие неправильное понимание условия задачи или неправильное истолкование решения.
4. Неумение читать и строить графики и принципиальные схемы
5. Неумение подготовить к работе установку или лабораторное оборудование, провести опыт, необходимые расчеты или использовать полученные данные для выводов.
6. Небрежное отношение к лабораторному оборудованию и измерительным приборам.
7. Неумение определить показания измерительного прибора.

- Нарушение требований правил безопасного труда при выполнении эксперимента.

Негрубые ошибки.

- Неточности формулировок, определений, законов, теорий, вызванных неполнотой ответа основных признаков определяемого понятия. Ошибки, вызванные несоблюдением условий проведения опыта или измерений.
- Ошибки в условных обозначениях на принципиальных схемах, неточности чертежей, графиков, схем.
- Пропуск или неточное написание наименований единиц физических величин.
- Нерациональный выбор хода решения.

Недочеты.

- Нерациональные записи при вычислениях, нерациональные приемы вычислений, преобразований и решения задач.
- Арифметические ошибки в вычислениях, если эти ошибки грубо не искажают реальность полученного результата.
- Отдельные погрешности в формулировке вопроса или ответа.
- Небрежное выполнение записей, чертежей, схем, графиков.
- Орфографические и пунктуационные ошибки.

Оценка тестов.

При тестировании все верные ответы берутся за 100%, тогда отметка выставляется в соответствии с таблицей:

Процент выполнения задания	Отметка
85% и более	Отлично
69-84% %	Хорошо
50-68% %	Удовлетворительно
менее 50 %	Неудовлетворительно

Лабораторные работы и оборудование. 10 класс

№ работы	Тема лабораторной работы	Необходимый минимум (в расчете 1 комплект на 2 чел.)
1	Исследование связи работы силы с изменением механической энергии тела на примере растяжения резинового жгута	Динамометр-1; Линейка измерительная-1; Груз из набора по механике-1; Фиксатор-1; Штатив с муфтой и лапкой-1.
2	Исследование зависимости между параметрами состояния разреженного газа	Стеклянная трубка, запаянная с одного конца, длиной 600 мм и диаметром 8—10 мм-1; Цилиндрический сосуд высотой 600 мм и диаметром 40—50 мм-1; Стакан с водой комнатной температуры-1; Пластин; Термометр-1; Линейка.
3	Измерение электроёмкости конденсатора.	фольга (например, которую используют для кулинарии) лист офисной бумаги

		мультиметр линейка ножницы
4	Изучение смешанного соединения резисторов.	Источник тока-1; Два проволочных резистора-1; Амперметр-1; Вольтметр-1; Реостат-1.
5	Измерение ЭДС источника тока и его внутреннего сопротивления.	Амперметр-1; Вольтметр-1; Ключ-1; Провода; Реостат-1; Источник тока-1.

Лабораторные работы и оборудование. 11 класс

№ работы	Тема лабораторной работы	Необходимый минимум (в расчете 1 комплект на 2 чел.)
1	Изучение магнитного поля катушки с током	Постоянный магнит-1; Катушка-1; Источник питания-1; Провода; Сердечник-1.
2	Исследование действия постоянного магнита на рамку с током	Миллиамперметр-1; Дугообразный магнит-1; Катушка-моток-1; Соединительные провода-1.
3	Исследование явления электромагнитной индукции	Миллиамперметр-1; Дугообразный магнит-1; Катушка-моток-1; Соединительные провода-1.
4	Исследование зависимости периода малых колебаний груза на нити от длины нити и массы груза	штатив с лапкой и муфтой две нити с петлёй на конце грузы разной массы с крючком линейка или сантиметровая лента секундомер фотоаппарат
5	Измерение показателя преломления стекла.	Стеклянная пластина-1; 4 булавки-1; Лист бумаги-1; Лист картона-1 Лнейка-1; Карандаш-1
6	Исследование свойств изображений в линзах.	собирающая линза экран

		<p>держатель для линзы (или штатив с лапкой и муфтой) линейка (или рулетка) лампа накаливания на подставке источник питания (батарейка) ключ соединительные провода фотоаппарат</p>
7	Наблюдение дисперсии света.	<p>лабораторное оборудование «L-микро» для разложения в спектр белого света, демонстрационное оборудование «L-микро» по волновой оптике, компьютер, видеопроектор, прибор для демонстрации радуги в лабораторных условиях.</p>