

Рабочая программа курса внеурочной деятельности «Математическая грамотность» реализуется в соответствии с учебным планом основного общего образования в 8 классах по 34 часа (1 час в неделю, 34 учебные недели).

Программа нацелена на развитие способности человека формулировать, применять и интерпретировать математику в разнообразных контекстах. Эта способность включает математические рассуждения, использование математических понятий, процедур, фактов и инструментов, чтобы описать, объяснить и предсказать явления. Она помогает людям понять роль математики в мире, высказывать хорошо обоснованные суждения и принимать решения, которые необходимы конструктивному, активному и размышляющему гражданину.

Целью программы:

является развитие математической грамотности учащихся 8 классов как индикатора качества и эффективности образования, равенства доступа к образованию.

Основные задачи программы:

- расширить представление учащихся о практической значимости математических знаний, о сферах применения математики в естественных науках, в области гуманитарной деятельности, искусстве, производстве, быту; сформировать навыки перевода прикладных задач на язык математики, сформировать устойчивый интерес к математике, как к области знаний;
- сформировать представление о математике, как о части общечеловеческой культуры; способствовать пониманию ее значимости для общественного прогресса; убедить в необходимости владения конкретными математическими знаниями и способами выполнения математических преобразований для использования в практической деятельности; обеспечить возможность погружения в различные виды деятельности взрослого человека, ориентировать на профессии, связанные с математикой;
- развивать логическое мышление, творческие способности обучающихся, навыки монологической речи, умения устанавливать причинно-следственные связи, навыки конструктивного решения практических задач, моделирования ситуаций реальных процессов, навыки проектной и практической деятельности с реальными объектами;
- умение выполнять основные арифметические действия;
- находить и извлекать нужную информацию из текстов, схем, рисунков, таблиц, диаграмм, представленных как на бумажных, так и электронных носителях;
- анализировать и обобщать (интегрировать) информацию в разном контексте;
- овладеть универсальными способами анализа информации и ее интеграции в единое целое;
- развитие умений применять изученные понятия, результаты, методы для решения практических задач.

Место внеурочной деятельности в учебном плане

Рабочая программа составлена в соответствии с ФГОС ООО и учебным планом в 8 классе на изучение предмета «Математическая грамотность» отведен 1 час.

Итого: 1 час в неделю, 34 учебные недели, 34 часа в год.

Учебно-методический комплекс

Учебник: Математическая грамотность. Сборник эталонных заданий. Учебное пособие. Ковалева Галина Сергеевна, Краснянская Клара Алексеевна

Интернет-ресурсы

1. В методической системе обучения предусмотрено использование цифровых образовательных ресурсов по информатике из Единой коллекции ЦОР (<http://school-collection.edu.ru>) и из коллекции на сайте ФЦИОР (<http://fcior.edu.ru>).

Результаты освоения курса внеурочной деятельности

Изучение элективного курса в 8 классе основной школы дает возможность обучающимся достичь следующих результатов:

В личностном направлении:

- объясняет гражданскую позицию в конкретных ситуациях общественной жизни на основе математических знаний с позиции норм морали и общечеловеческих ценностей;

В метапредметном и предметные направления:

интерпретирует и оценивает математические данные в контексте лично значимой ситуации.

Ученик научится:

- использовать графическое представление множеств для описания реальных процессов и явлений, при решении задач других учебных предметов;
- оценивать результаты вычислений при решении практических задач;
- выполнять сравнение чисел в реальных ситуациях;
- составлять числовые выражения при решении практических задач и задач из других учебных предметов;
- понимать смысл записи числа в стандартном виде;
- оперировать на базовом уровне понятием «стандартная запись числа»;
- составлять и решать линейные уравнения при решении задач, возникающих в других учебных предметах;
- использовать графики реальных процессов и зависимостей для определения их свойств (наибольшие и наименьшие значения, промежутки возрастания и убывания, области положительных и отрицательных значений и т.п.);
- использовать свойства линейной функции и ее график при решении задач из других учебных предметов;
- оценивать количество возможных вариантов методом перебора;
- иметь представление о роли практически достоверных и маловероятных событий;
- сравнивать основные статистические характеристики, полученные в процессе решения прикладной задачи, изучения реального явления;
- оценивать вероятность реальных событий и явлений в несложных ситуациях;
- выдвигать гипотезы о возможных предельных значениях искомого в задаче величин (делать прикидку);
- использовать свойства геометрических фигур для решения типовых задач, возникающих в ситуациях повседневной жизни, задач практического содержания;
- использовать отношения для решения простейших задач, возникающих в реальной жизни;
- вычислять расстояния на местности в стандартных ситуациях, площади в простейших случаях, применять формулы в простейших ситуациях в повседневной жизни;
- выполнять простейшие построения на местности, необходимые в реальной жизни;
- распознавать движение объектов в окружающем мире;
- распознавать симметричные фигуры в окружающем мире;

- использовать векторы для решения простейших задач на определение скорости относительного движения.

Ученик получит возможность научиться:

- строить цепочки умозаключений на основе использования правил логики;
- использовать множества, операции с множествами, их графическое представление для описания реальных процессов и явлений;
- применять правила приближенных вычислений при решении практических задач и решении задач других учебных предметов;
- выполнять сравнение результатов вычислений при решении практических задач, в том числе приближенных вычислений;
- составлять и оценивать числовые выражения при решении практических задач и задач из других учебных предметов;
- записывать и округлять числовые значения реальных величин с использованием разных систем измерения;
- выполнять преобразования и действия с числами, записанными в стандартном виде;
- выполнять преобразования алгебраических выражений при решении задач других учебных предметов;
- составлять и решать линейные и квадратные уравнения, уравнения, к ним сводящиеся, системы линейных уравнений, неравенств при решении задач других учебных предметов;
- выполнять оценку правдоподобия результатов, получаемых при решении линейных и квадратных уравнений и систем линейных уравнений и неравенств при решении задач других учебных предметов;
- выбирать соответствующие уравнения, неравенства или их системы для составления математической модели заданной реальной ситуации или прикладной задачи;
- уметь интерпретировать полученный при решении уравнения, неравенства или системы результат в контексте заданной реальной ситуации или прикладной задачи;
- иллюстрировать с помощью графика реальную зависимость или процесс по их характеристикам;
- использовать свойства и график квадратичной функции при решении задач из других учебных предметов;
- выделять при решении задач характеристики рассматриваемой в задаче ситуации, отличные от реальных (те, от которых абстрагировались), конструировать новые ситуации с учетом этих характеристик, в частности, при решении задач на концентрации, учитывать плотность вещества;
- решать и конструировать задачи на основе рассмотрения реальных ситуаций, в которых не требуется точный вычислительный результат;
- решать задачи на движение по реке, рассматривая разные системы отсчета;
- извлекать, интерпретировать и преобразовывать информацию, представленную в таблицах, на диаграммах, графиках, отражающую свойства и характеристики реальных процессов и явлений;
- определять статистические характеристики выборок по таблицам, диаграммам, графикам, выполнять сравнение в зависимости от цели решения задачи;
- оценивать вероятность реальных событий и явлений;
- использовать свойства геометрических фигур для решения задач практического характера и задач из смежных дисциплин;
- использовать отношения для решения задач, возникающих в реальной жизни;
- проводить вычисления на местности;

- применять формулы при вычислениях в смежных учебных предметах, в окружающей действительности;
- выполнять простейшие построения на местности, необходимые в реальной жизни;
- оценивать размеры реальных объектов окружающего мира;
- применять свойства движений и применять подобие для построений и вычислений;
- использовать понятия векторов и координат для решения задач по физике, географии и другим учебным предметам.

Содержание курса внеурочной деятельности с указанием форм организации и видов деятельности

Формы организации учебного процесса.

Основная форма обучения - классно-урочная.

Урок-практикум. На уроке учащиеся работают над различными заданиями в зависимости от своей подготовленности. Виды работ могут быть самыми разными: письменные исследования, решение различных задач, практическое применение различных методов решения задач.

Комбинированный урок предполагает выполнение работ и заданий разного вида.

Урок-тест. Тестирование проводится с целью диагностики пробелов знаний, контроля уровня обученности, тренировки техники тестирования.

Урок-самостоятельная работа. Предлагаются разные виды самостоятельных работ.

При проведении занятий используются следующие технологии:

1. Современное традиционное обучение (беседы, практикумы, самостоятельные работы)
2. Компьютерная технология
3. Технология проблемного обучения
4. Технология исследовательского обучения
5. Технология игрового обучения
6. Тестовые технологии

Содержание курса внеурочной деятельности

Введение – 1 час

Тема 1. Работа с информацией, представленной в форме таблиц, диаграмм столбчатой или круговой, схем – 4 часа

Понятия информации.

Формы представления информации: таблица, диаграмма, схема.

Подача информации в определенной форме и работа с ней.

Тема 2. Вычисление расстояний на местности в стандартных ситуациях и применение формул в повседневной жизни. – 5 часов

Вычисление расстояний.

Формулы для вычисления расстояний на местности.

Тема 3. Квадратные уравнения, аналитические и неаналитические методы решения – 4 часа

Квадратные уравнения.

Методы решения квадратных уравнений.

Тема 4. Алгебраические связи между элементами фигур: теорема Пифагора, соотношения между сторонами треугольника, относительное расположение, равенство. – 4 часа

Теорема Пифагора.

Соотношения между сторонами треугольника, относительное расположение, равенство.

Тема 5. Математическое описание зависимости между переменными в различных процессах. – 4 часа

Линейная зависимость между переменными.

Квадратичная зависимость между переменными.

Статистическая зависимость между переменными.

Тема 6. Интерпретация трёхмерных изображений, построение фигур. – 4 часа

Трёхмерные изображения.

Построение трёхмерных фигур.

Интерпретация трёхмерных изображений, построение фигур.

Тема 7. Определение ошибки измерения, определение шансов наступления того или иного события. – 4 часа

Теория вероятности.

Способы определения ошибок измерений.

Тема 8. Решение типичных математических задач, требующих прохождения этапа моделирования. – 3 часа

Этапы моделирования решения типичных математических задач.

Проведение промежуточной аттестации – 1 час

Тематическое планирование

№	Тема	Количество часов	Из них	
			Практические работы	Контрольные работы
1	Введение – 1 час	1		
2	Работа с информацией, представленной в форме таблиц, диаграмм столбчатой или круговой, схем – 4 часа	4	ПР1	
3	Вычисление расстояний на местности в стандартных ситуациях и применение формул в повседневной жизни. – 5 часов	5	ПР2	
4	Квадратные уравнения, аналитические и неаналитические методы решения – 4 часа	4	ПР3	
5	Алгебраические связи между элементами фигур: теорема Пифагора, соотношения между сторонами треугольника, относительное	4	ПР4	

	расположение, равенство. – 4 часа			
6	Математическое описание зависимости между переменными в различных процессах.– 4 часа	4	ПР5	
7	Интерпретация трёхмерных изображений, построение фигур. – 4 часа	4	ПР6	
8	Определение ошибки измерения, определение шансов наступления того или иного события. – 4 часа	4	ПР7	
9	Решение типичных математических задач, требующих прохождения этапа моделирования. – 3 часа	3		
10	Проведение рубежной аттестации – 1 час	1		1
	Итого	34		

Календарно-тематическое планирование курса внеурочной деятельности «Математическая грамотность» 8 класс.

№ урока	Дата урока		Тема урока	Кол-во часов	Тип/форма урока	Планируемые результаты		Виды и формы контроля	Сведения о домашнем задании
	План	Факт				Освоение предметных знаний	УУД		
Введение – 1 часа.									
1			Цели изучения курса математической грамотности.	1	Беседа . Вводный инструктаж	Актуализация изученного материала по теме	<ul style="list-style-type: none"> • находит и извлекает математическую информацию в различном контексте; • применяет математические знания для решения разного рода проблем; • формулирует математическую проблему на основе анализа ситуации; • интерпретирует и оценивает математические данные в контексте лично значимой ситуации; • интерпретирует и оценивает математические результаты в контексте национальной или глобальной ситуации. 		Введение
Тема 1. Работа с информацией, представленной в форме таблиц, диаграмм столбчатой или круговой, схем – 4 часа									
2			Работа с информацией, представленной в форме таблиц	1	Изучение нового материала, комбинированный урок	Формирование знаний по работе с информацией, представленной в форме таблиц	<ul style="list-style-type: none"> • находит и извлекает математическую информацию в различном контексте; • применяет математические знания для решения разного рода проблем; • формулирует математическую проблему на основе анализа ситуации; • интерпретирует и оценивает 	Текущий контроль: индивидуальный опрос, фронтальный опрос	Вопросы и задания в тетради по теме урока.
3			Работа с информацией, представленной в форме	1	Изучение нового материала, представлен	Формирование умений по работе с информацией, представлен	<ul style="list-style-type: none"> • формулирует математическую проблему на основе анализа ситуации; • интерпретирует и оценивает 	Текущий контроль: индивидуальный опрос, фронтальный	Вопросы и задания в тетради по теме урока.

		столбчатой или круговой диаграммы		комбинированный урок	ной в форме столбчатой или круговой диаграммы	математические данные в контексте лично значимой ситуации; • интерпретирует и оценивает	ый опрос	
4		Работа с информацией, представленной в форме схем	1	Изучение нового материала, комбинированный урок	Формирование умений по работе с информацией, представленной в форме схем	математические результаты в контексте национальной или глобальной ситуации.	Текущий контроль: индивидуальный опрос, фронтальный опрос	Вопросы и задания в тетради по теме урока.
5		Практическая работа №1. Работа с информацией, представленной в форме таблиц, диаграмм столбчатой или круговой, схем	1	Изучение нового материала, комбинированный урок	Формирование умений применять знания в работе над информацией		Текущий контроль: практическая работа	Вопросы и задания в тетради по теме урока.
Тема 2. Вычисление расстояний на местности в стандартных ситуациях и применение формул в повседневной жизни. – 5 часов								
6		Измерение расстояния на местности.	1	Изучение нового материала, комбинированный урок	Формирование знаний об измерении расстояния	• находит и извлекает математическую информацию в различном контексте; • применяет математические знания для решения разного рода проблем; • формулирует	Текущий контроль: индивидуальный опрос, фронтальный опрос	Вопросы и задания в тетради по теме урока.
7		Вычисление расстояний на местности в стандартных ситуациях.	1	Изучение нового материала, комбинированный урок	Формирование знаний о вычислении расстояний на местности в стандартных ситуациях	математическую проблему на основе анализа ситуации; • интерпретирует и оценивает математические данные в контексте лично значимой ситуации; интерпретирует и оценивает	Текущий контроль: индивидуальный опрос, фронтальный опрос	Вопросы и задания в тетради по теме урока.
8		Решение задач на	1	Изучение	Формирование умений	математические	Текущий контроль:	Вопросы и задания в

		вычисление расстояний на местности и в стандартных ситуациях.		нового материала, комбинированный урок	решать задачи на вычисление расстояний на местности в стандартных ситуациях	результаты в контексте национальной или глобальной ситуации.	индивидуальный опрос, фронтальный опрос	тетради по теме урока.
9		Применение формул вычисления расстояния в повседневной жизни.	1	Изучение нового материала, комбинированный урок	Формирование умений применять формулы при вычислении расстояния		Текущий контроль: индивидуальный опрос, фронтальный опрос	Вопросы и задания в тетради по теме урока.
10		Практическая работа №2. Вычисление расстояний на местности и в стандартных ситуациях и применение формул в повседневной жизни.	1	Изучение нового материала, комбинированный урок	Формирование умений вычислять расстояний на местности в стандартных ситуациях и применение формул в повседневной жизни		Текущий контроль: практическая работа	Вопросы и задания в тетради по теме урока.
Тема 3. Квадратные уравнения, аналитические и неаналитические методы решения – 4 часа								
11		Квадратные уравнения	1	Изучение нового материала, комбинированный урок	Формирование знаний о квадратных уравнениях	<ul style="list-style-type: none"> • находит и извлекает математическую информацию в различном контексте; • применяет математические знания для решения разного рода проблем; • формулирует математическую проблему на основе анализа ситуации; 	Текущий контроль: индивидуальный опрос, фронтальный опрос	Вопросы и задания в тетради по теме урока.
12		Аналитические методы решения	1	Изучение нового	Формирование знаний об аналитическ		Текущий контроль: индивидуальный	Вопросы и задания в тетради по теме

		квадратного уравнения		материала, комбинированный урок	их методах решения квадратного уравнения	<ul style="list-style-type: none"> • интерпретирует и оценивает математические данные в контексте лично значимой ситуации; 	опрос, фронтальный опрос	урока.
13		Неаналитические методы решения квадратного уравнения	1	Изучение нового материала, комбинированный урок	Формирование знаний о неаналитических методах решения квадратного уравнения	оценивает математические результаты в контексте национальной или глобальной ситуации.	Текущий контроль: индивидуальный опрос, фронтальный опрос	Вопросы и задания в тетради по теме урока.
14		Практическая работа №3. Квадратные уравнения, аналитические и неаналитические методы решения	1	Изучение нового материала, комбинированный урок	Формирование умений применять аналитические и неаналитические методы решения при решении квадратных уравнений		Текущий контроль: практическая работа	Вопросы и задания в тетради по теме урока.
Тема 4. Алгебраические связи между элементами фигур: теорема Пифагора, соотношение между сторонами треугольника, относительное расположение, равенство. – 4 часа								
15		Алгебраические связи между элементами фигур		Изучение нового материала, комбинированный урок	Формирование знаний об алгебраической связи между элементами фигур	<ul style="list-style-type: none"> • находит и извлекает математическую информацию в различном контексте; • применяет математические знания для решения разного рода проблем; • формулирует математическую проблему на основе анализа ситуации; 	Текущий контроль: индивидуальный опрос, фронтальный опрос	Вопросы и задания в тетради по теме урока.
16		Теорема Пифагора		Изучение нового материала, комбинированный урок	Формирование знаний о теореме Пифагора	<ul style="list-style-type: none"> • интерпретирует и оценивает математические данные в контексте лично значимой ситуации; 	Текущий контроль: индивидуальный опрос, фронтальный опрос	Вопросы и задания в тетради по теме урока.
17		Соотношения между		Изучение нового	Формирование знаний о расположении	оценивает математические результаты в контексте	Текущий контроль: индивидуальный	Вопросы и задания в тетради по

		сторонам и треугольника, относительное расположение, равенство		о материала, комбинированный урок	ие сторон треугольника	национальной или глобальной ситуации.	льный опрос, фронтальный опрос	теме урока.
18		Практическая работа №4. Алгебраические связи между элементами фигур: теорема Пифагора, соотношение между сторонам и треугольника, относительное расположение, равенство		Изучение нового материала, комбинированный урок	Формирование умений об алгебраической связи между элементами фигур: теорема Пифагора, соотношение между сторонами треугольника, относительное расположение, равенство		Текущий контроль: практическая работа	Вопросы и задания в тетради по теме урока.
Тема 5. Математическое описание зависимости между переменными в различных процессах.– 4 часа								
19		Линейная зависимость между переменными	1	Изучение нового материала, комбинированный урок	Формирование знаний о линейной зависимости	<ul style="list-style-type: none"> • находит и извлекает математическую информацию в различном контексте; • применяет математические знания для решения разного рода проблем; • формулирует математическую проблему на основе анализа ситуации; • интерпретирует и оценивает 	Текущий контроль: индивидуальный опрос, фронтальный опрос	Вопросы и задания в тетради по теме урока.
20		Квадратичная зависимость между переменными	1	Изучение нового материала,	Формирование знаний о квадратичной зависимости	<ul style="list-style-type: none"> • формулирует математическую проблему на основе анализа ситуации; • интерпретирует и оценивает 	Текущий контроль: индивидуальный опрос, фронтальный	Вопросы и задания в тетради по теме урока.

			ыми		комбинированный урок		математические данные в контексте лично значимой ситуации;	ый опрос	
21			Статистическая зависимость между переменными	1	Изучение нового материала, комбинированный урок	Формирование знаний о статистической зависимости	оценивает математические результаты в контексте национальной или глобальной ситуации.	Текущий контроль: индивидуальный опрос, фронтальный опрос	Вопросы и задания в тетради по теме урока.
22			Практическая работа №5. Математическое описание зависимости между переменными в различных процессах	1	Изучение нового материала, комбинированный урок	Формирование умений применять математическую зависимость между переменными в различных процессах		Текущий контроль: практическая работа	Вопросы и задания в тетради по теме урока.
Тема 6. Интерпретация трёхмерных изображений, построение фигур. – 4 часа									
23			Трёхмерные изображения	1	Изучение нового материала, комбинированный урок	Формирование знаний о трёхмерных изображениях	• находит и извлекает математическую информацию в различном контексте;	Текущий контроль: индивидуальный опрос, фронтальный опрос	Вопросы и задания в тетради по теме урока.
24			Построение трёхмерных фигур	1	Изучение нового материала, комбинированный урок	Формирование знаний о построении трёхмерных фигур	• применяет математические знания для решения разного рода проблем;	Текущий контроль: индивидуальный опрос, фронтальный опрос	Вопросы и задания в тетради по теме урока.
25			Интерпретация трёхмерных		Изучение нового	Формирование знаний об интерпретации	• формулирует математическую проблему на основе анализа ситуации;	Текущий контроль: индивидуальный опрос, фронтальный опрос	Вопросы и задания в тетради по теме
							оценивает математические результаты в контексте национальной или	Текущий контроль: индивидуальный	

		изображений, построение фигур		материала, комбинированный урок	и трёхмерных изображений, построение фигур	глобальной ситуации.	опрос, фронтальный опрос	урока.
26		Практическая работа №6. Интерпретация трёхмерных изображений, построение фигур		Изучение нового материала, комбинированный урок	Формирование умений интерпретировать трёхмерные изображения и строить фигуры		Текущий контроль: практическая работа	Вопросы и задания в тетради по теме урока.
Тема 7. Определение ошибки измерения, определение шансов наступления того или иного события. – 4 часа								
27		Теория вероятности	1	Изучение нового материала, комбинированный урок	Формирование знаний о теории вероятности	<ul style="list-style-type: none"> • находит и извлекает математическую информацию в различном контексте; • применяет математические знания для решения разного рода проблем; • формулирует математическую проблему на основе анализа ситуации; • интерпретирует и оценивает математические данные в контексте лично значимой ситуации; 	Текущий контроль: индивидуальный опрос, фронтальный опрос	Вопросы и задания в тетради по теме урока.
28		Определение ошибки измерения	1	Изучение нового материала, комбинированный урок	Формирование знаний об определении и ошибки измерения	<ul style="list-style-type: none"> • интерпретирует и оценивает математические результаты в контексте национальной или глобальной ситуации. 	Текущий контроль: индивидуальный опрос, фронтальный опрос	Вопросы и задания в тетради по теме урока.
29		Теория вероятности формулы и примеры решения задач	1	Изучение нового материала, комбинированный урок	Формирование знаний о формулах и способах решения задач на теорию вероятности		Текущий контроль: индивидуальный опрос, фронтальный опрос	Вопросы и задания в тетради по теме урока.
30		Практическая работа №7. Определение	1	Изучение нового материала	Формирование умений определять ошибки измерения и		Текущий контроль: практическая работа	Вопросы и задания в тетради по теме урока.

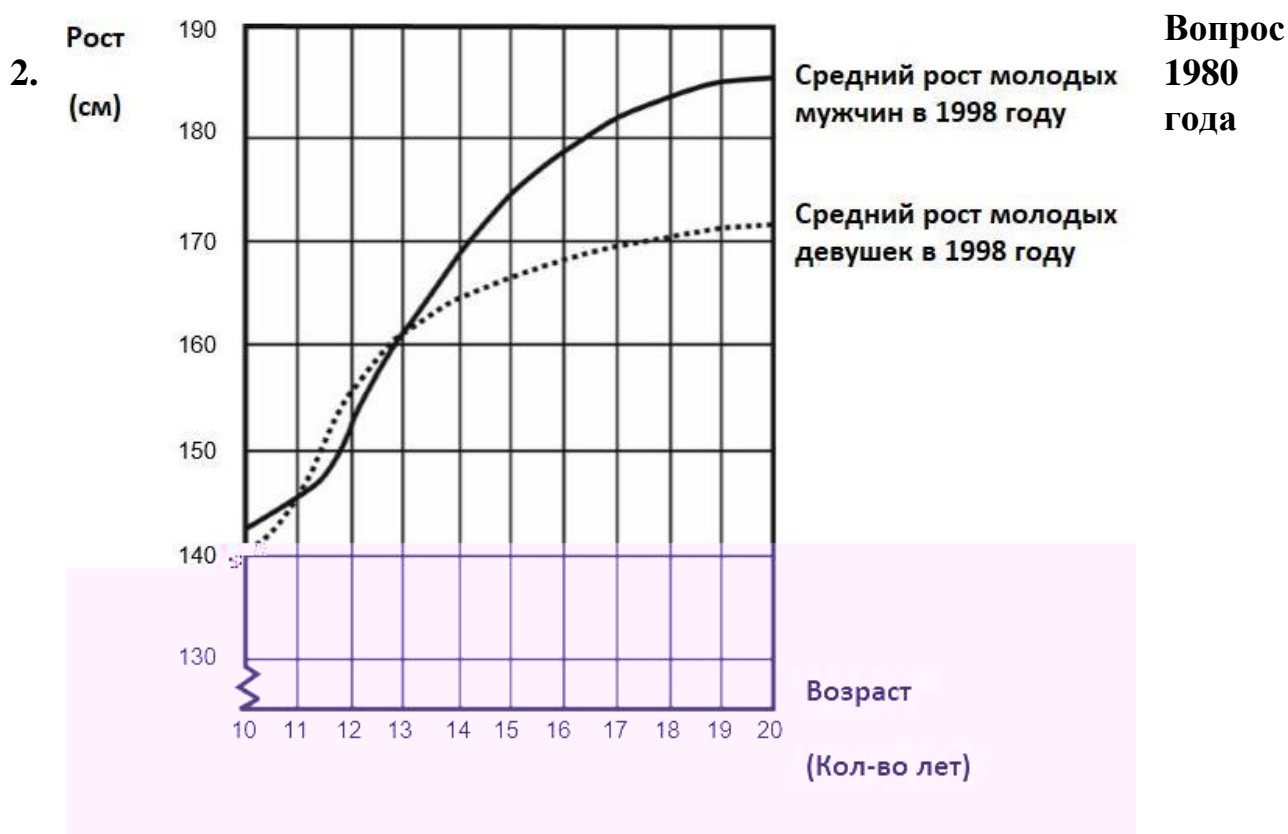
			ние ошибки измерени я, определе ние шансов наступле ния того или иного события		иала, комби ниров анный урок	шансы наступления того или иного события			
Тема 8. Решение типичных математических задач, требующих прохождения этапа моделирования. – 4 часа									
31			Этапы моделир ования	1	Изуче ние новог о матер иала, комби ниров анный урок	Формирован ия знаний об этапах моделирова ния	<ul style="list-style-type: none"> • находит и извлекает математическую информацию в различном контексте; • применяет математические знания для решения разного рода проблем; • формулирует математическую проблему на основе анализа ситуации; 	Текущий контроль: индивиду альный опрос, фронтальн ый опрос	Вопросы и задания в тетради по теме урока.
32			Решение типичны х математи ческих задач, требующ их прохожд ения этапа моделир ования	1	Изуче ние новог о матер иала, комби ниров анный урок	Формирован ия знаний о решение типичных математичес ких задач, требующих прохождени я этапа моделирова ния	<ul style="list-style-type: none"> • интерпретирует и оценивает математические данные в контексте лично значимой ситуации; интерпретирует и оценивает математические результаты в контексте национальной или глобальной ситуации. 	Текущий контроль: индивиду альный опрос, фронтальн ый опрос	Вопросы и задания в тетради по теме урока.
33			Решение типичны х математи ческих задач, требующ их прохожд ения этапа моделир ования	1	Изуче ние новог о матер иала, комби ниров анный урок	Формирован ия умений решать типичные математичес ки задачи, требующие прохождени я этапа моделирова ния		Текущий контроль: индивиду альный опрос, фронтальн ый опрос	Вопросы и задания в тетради по теме урока.
Проведение рубежной аттестации – 1 час									
34			Провед ение зачета	1	Урок разви вающего	Обобщение и систематиза ция знаний	<ul style="list-style-type: none"> • находит и извлекает математическую 	Итоговый контроль: устный опрос	

					контр оля	учащихся по курсу	<p>информацию в различном контексте;</p> <ul style="list-style-type: none"> • применяет математические знания для решения разного рода проблем; • формулирует математическую проблему на основе анализа ситуации; • интерпретирует и оценивает математические данные в контексте лично значимой ситуации; <p>интерпретирует и оценивает математические результаты в контексте национальной или глобальной ситуации.</p>		
--	--	--	--	--	--------------	----------------------	--	--	--

Контрольно-измерительные материалы

Зачет. 1 вариант.

Вопрос 1. Средний рост молодых мужчин и молодых девушек в Нидерландах 1998 года показан на графике.



средний рост 20-летних девушек увеличился на 2.3 см (достиг 170.6 см). Какой был рост 20-летних девушек в 1980 году?

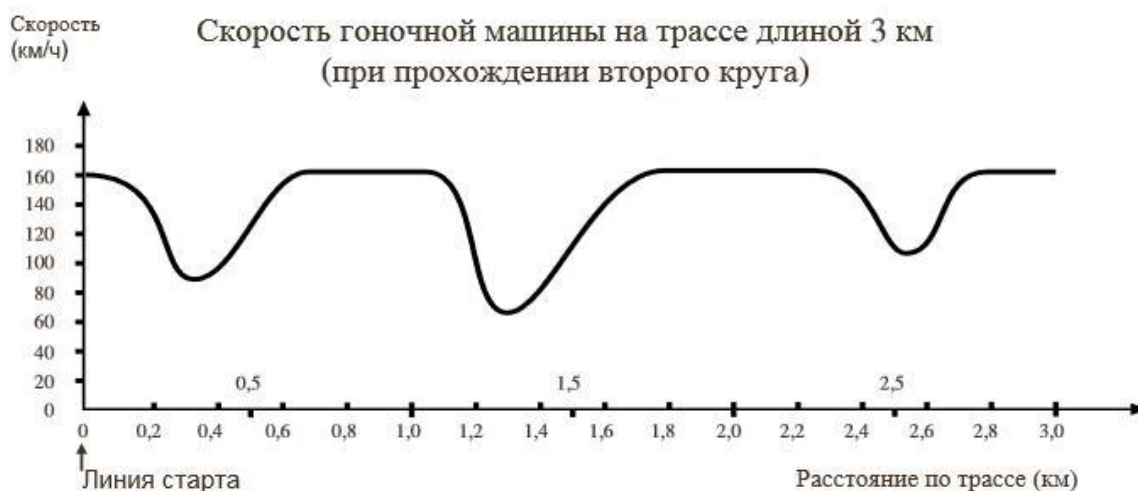
Ответ: см

Вопрос 3. Изучите график. Каким образом на графике показано, что средний рост девушек замедляется после 12 лет?

Зачет. 2 вариант.

Вопрос 1. Данный график отображает изменение скорости гоночной машины при прохождении второго круга трехкилометровой кольцевой трассы.

Чему примерно равно расстояние от линии старта до начала самого длинного прямого участка трассы?



- A. 0,5 км.
- B. 1,5 км.
- C. 2,3 км.
- D. 2,6 км.

Вопрос 2. На каком участке трассы во время прохождения второго круга была зафиксирована самая низкая скорость?

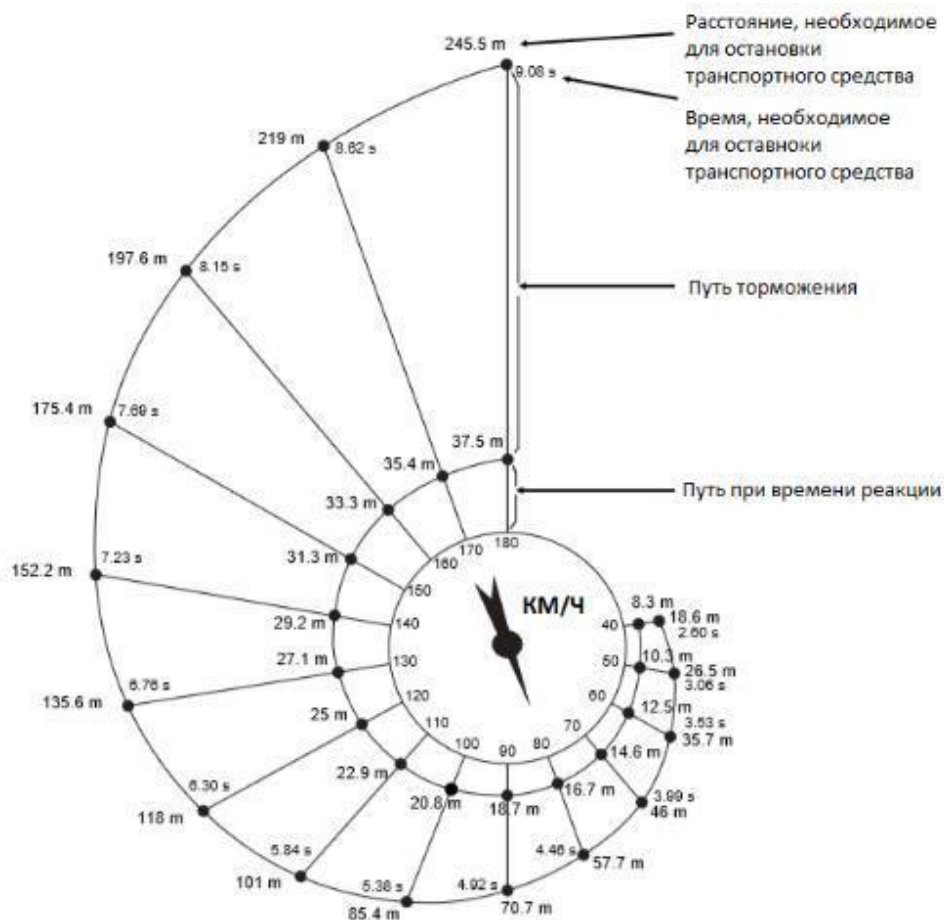
- A. На линии старта.
- B. Примерно на отметке 0,8 км.
- C. Примерно на отметке 1,3 км.
- D. Примерно посередине трассы.

Вопрос 3. Что можно сказать о скорости машины на отметках между 2,6 км и 2,8 км?

- A. Скорость машины остается неизменной.
- B. Скорость машины увеличивается.
- C. Скорость машины уменьшается.
- D. Скорость машины не может быть определена исходя из графика.

Зачет. 3 вариант.

Приблизительный путь для остановки движущегося транспортного средства равняется сумме:



(пути, проезжаемого до нажатия на педаль тормоза (путь при времени реакции). (пути,

проезжаемого за то время, когда педаль тормоза уже нажата (путь торможения).

Представленная ниже диаграмма «улитка» дает теоретическое представление о расстоянии, необходимом для остановки транспортного средства с хорошо работающей тормозной системой (крайне внимательный водитель с хорошей реакцией, отличное состояние тормозов и шин, сухая дорога с хорошим покрытием) и о зависимости расстояния от скорости.

m – метры

s – секунды

Вопрос 1. Если транспортное средство движется со скоростью 110 км/ч, какое расстояние оно проедет за время реакции водителя?

Вопрос 2. Если транспортное средство движется со скоростью 110 км/ч, какое общее расстояние оно проедет, прежде чем остановится?

Вопрос 3. Если транспортное средство движется со скоростью 110 км/ч, сколько времени ему понадобится, чтобы полностью остановиться?

КРИТЕРИИ ОЦЕНИВАНИЯ:

1. Каждое из заданий с выбором ответа оценивается 1 баллом. За выполнение задания с выбором ответа выставляется 1 балл при условии, если обведён только один номер верного ответа. Если обведены и не перечёркнуты два и более ответов, в том числе правильный, то ответ не засчитывается.
2. Каждое из заданий с кратким ответом или вычислением оценивается 1 баллом.
3. Максимальное количество **баллов 3**.

<i>Количество баллов</i>	<i>оценка</i>
0-1 баллов	Не зачет
2-3 баллов	Зачет